

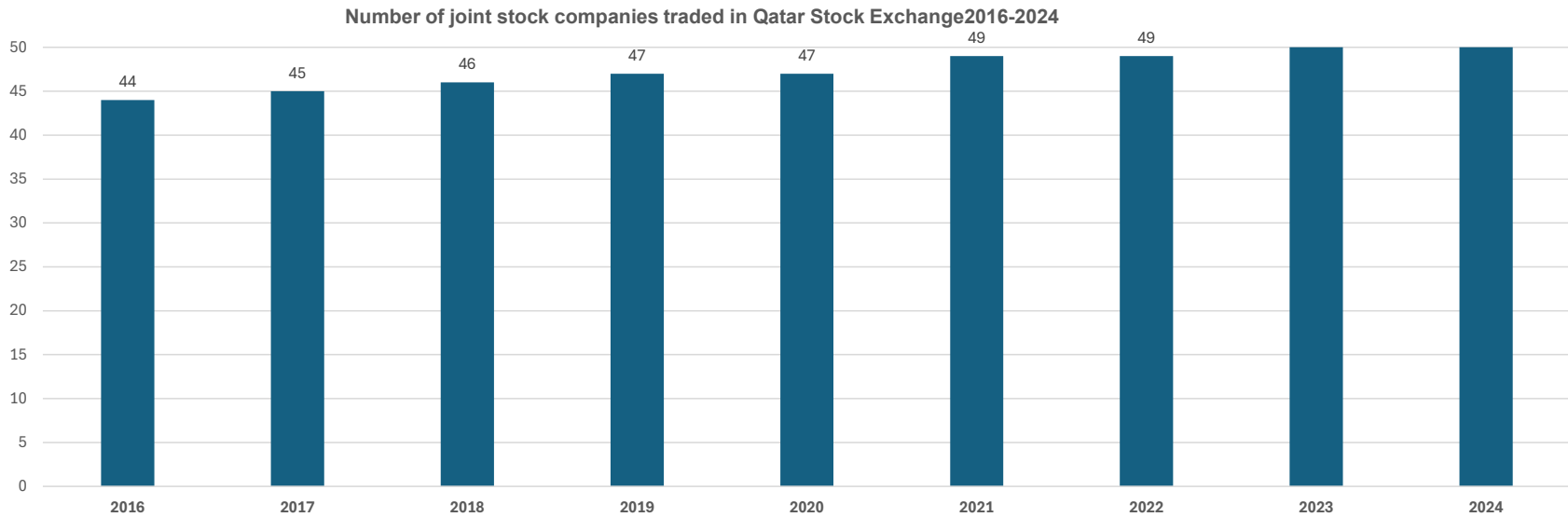
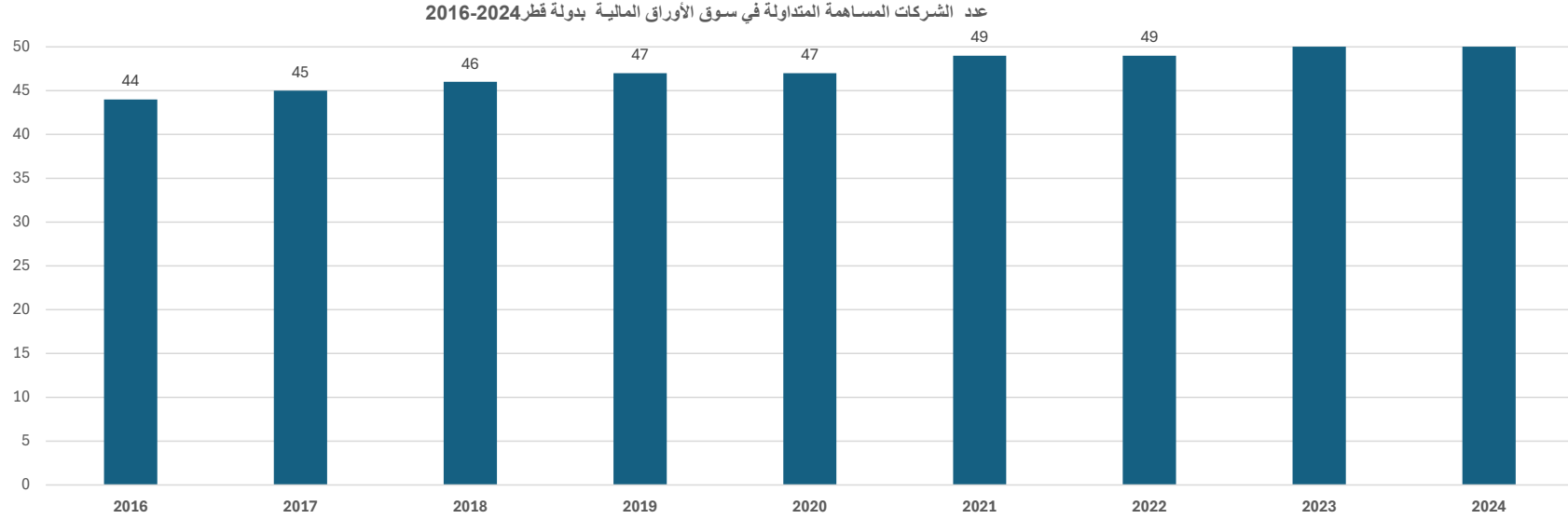
Number of joint stock companies traded in Qatar Stock Exchange

2016-2024

Year	2024	2023	2022	2021	2020	2019	2018	2017	2016	السنة
عدد	54	53	49	49	47	47	46	45	44	عدد

* Source: Qatar Stock Exchange

* المصدر: بورصة قطر



عدد الشركات المساهمة المتداولة في سوق الأوراق المالية والمسموح لمواطني دول المجلس تداول أسهمها بدولة قطر
Number of joint stock companies whose shares are listed to be traded by GCC citizens in Qatar

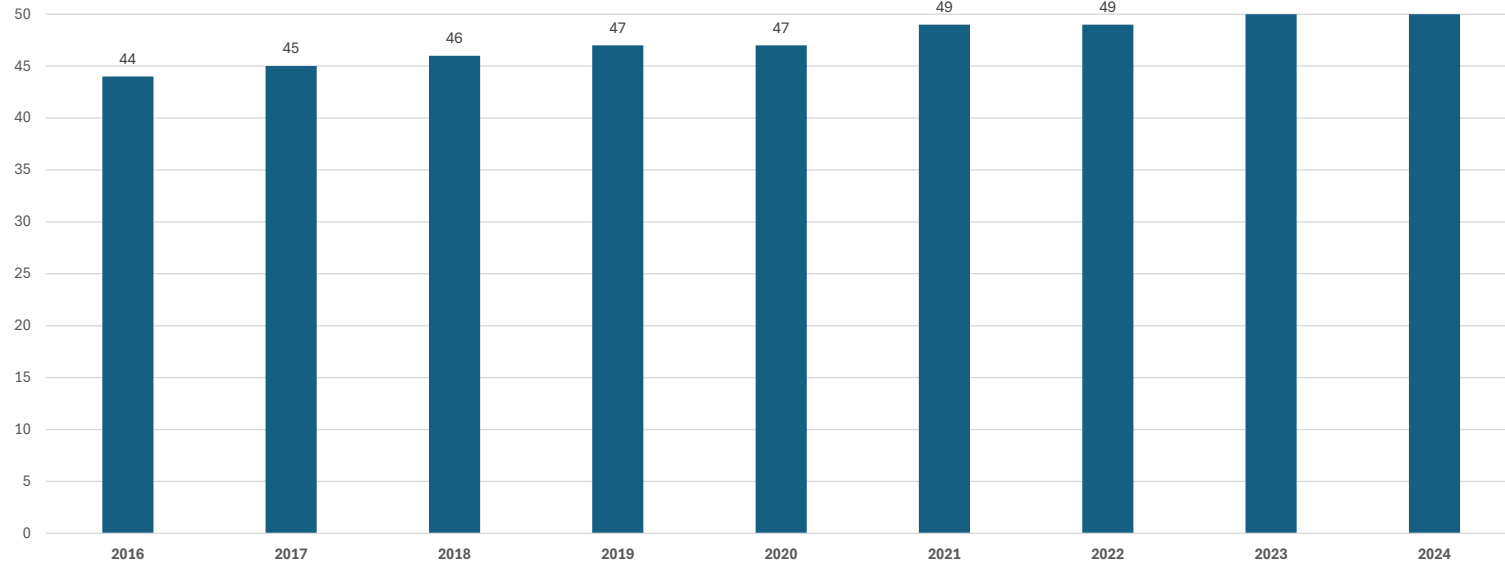
2016-2024

Year	2024	2023	2022	2021	2020	2019	2018	2017	2016	السنة
عدد	54	53	49	49	47	47	46	45	44	عدد

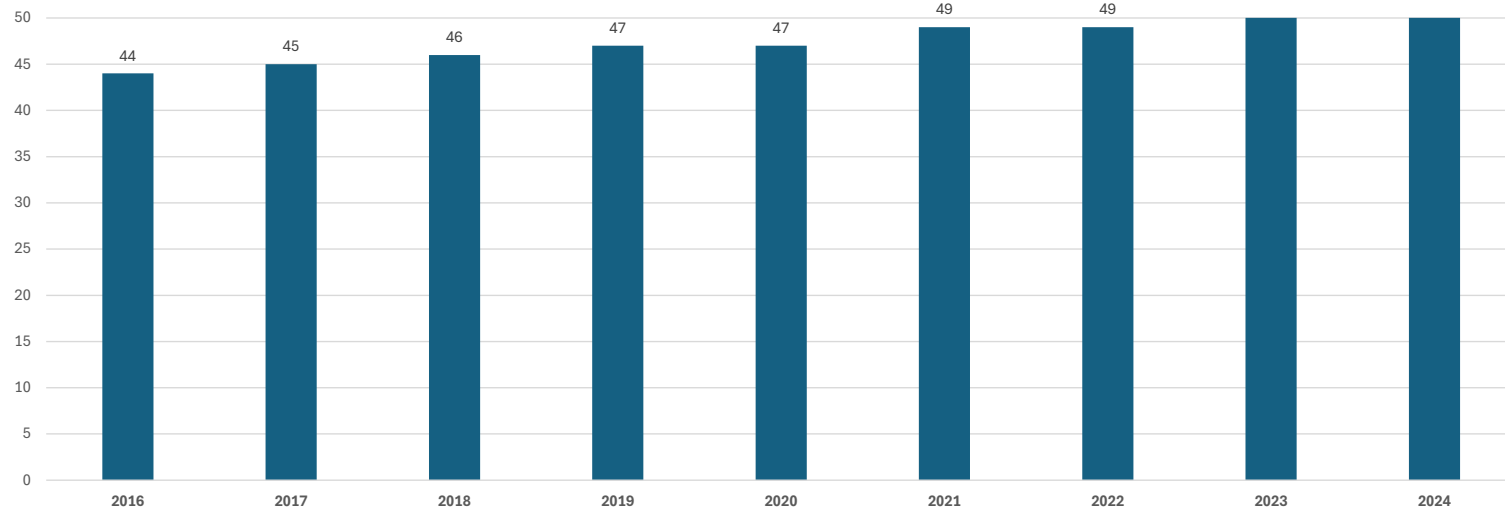
* Source: Qatar Stock Exchange

* المصدر: بورصة قطر

عدد الشركات المساهمة المتداولة في سوق الأوراق المالية والمسموح لمواطني دول المجلس تداول أسهمها بدولة قطر 2016-2024



Number of joint stock companies whose shares are listed to be traded by GCC citizens in Qatar 2016-2024



رؤوس أموال الشركات المساهمة المتداولة في سوق الأوراق المالية بدولة قطر

Capitals of joint stock companies traded in Qatar Stock Exchange

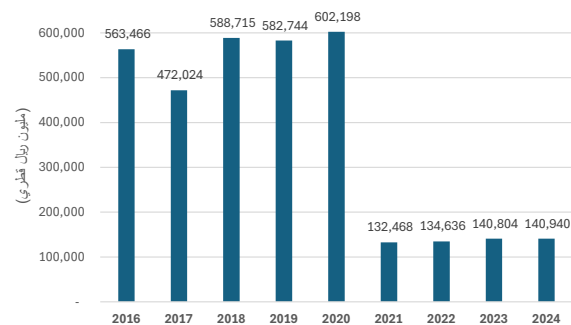
2016-2024

Capitalization (Million (الرسملة (مليون ريال قطري (Qatari Riyals	السنة Year
563,466	2016
472,024	2017
588,715	2018
582,744	2019
602,198	2020
132,468	2021
134,636	2022
140,804	2023
140,940	2024

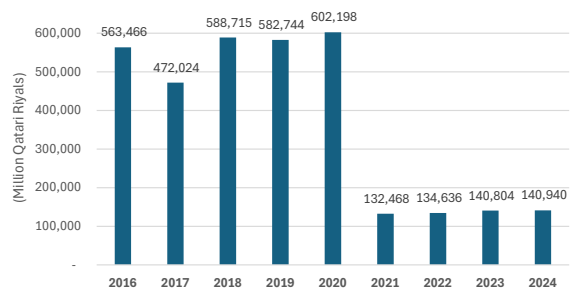
* Source: Qatar Stock Exchange

* المصدر: بورصة قطر

رؤوس أموال الشركات المساهمة المتداولة في سوق الأوراق المالية بدولة قطر 2016-2024



Capitals of joint stock companies traded in Qatar Stock Exchange 2016-2024



رؤس أموال الشركات المساهمة المسموح تداول أسهمها لمواطني دول المجلس
بدولة قطر

Capitals of joint stock companies whose shares are listed
to be traded by GCC citizens in Qatar

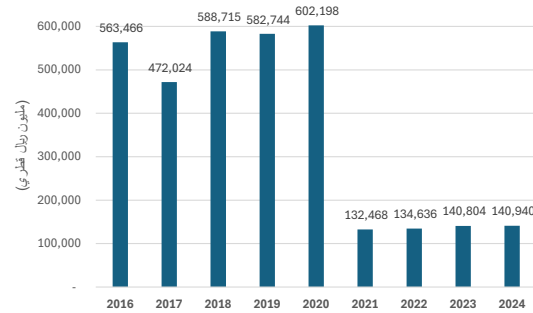
2016-2024

Capitalization (Million Qatari Riyals)	الرسمة (مليون ريال قطري)	السنة Year
563,466	563,466	2016
472,024	472,024	2017
588,715	588,715	2018
582,744	582,744	2019
602,198	602,198	2020
132,468	132,468	2021
134,636	134,636	2022
140,804	140,804	2023
140,940	140,940	2024

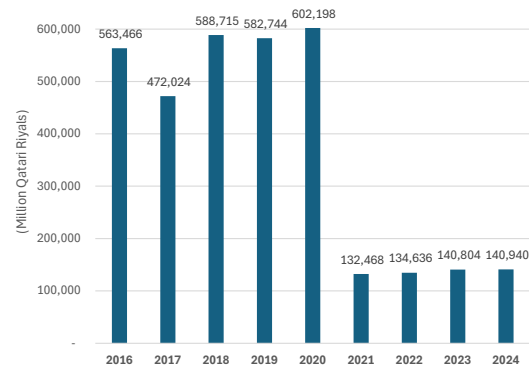
* Source: Qatar Stock Exchange

المصدر: بورصة قطر

رؤس أموال الشركات المساهمة المسموح تداول أسهمها لمواطني دول المجلس بدولة
قطر 2016-2024



Capitals of joint stock companies whose shares are listed
to be traded by GCC citizens in Qatar 2016-2024



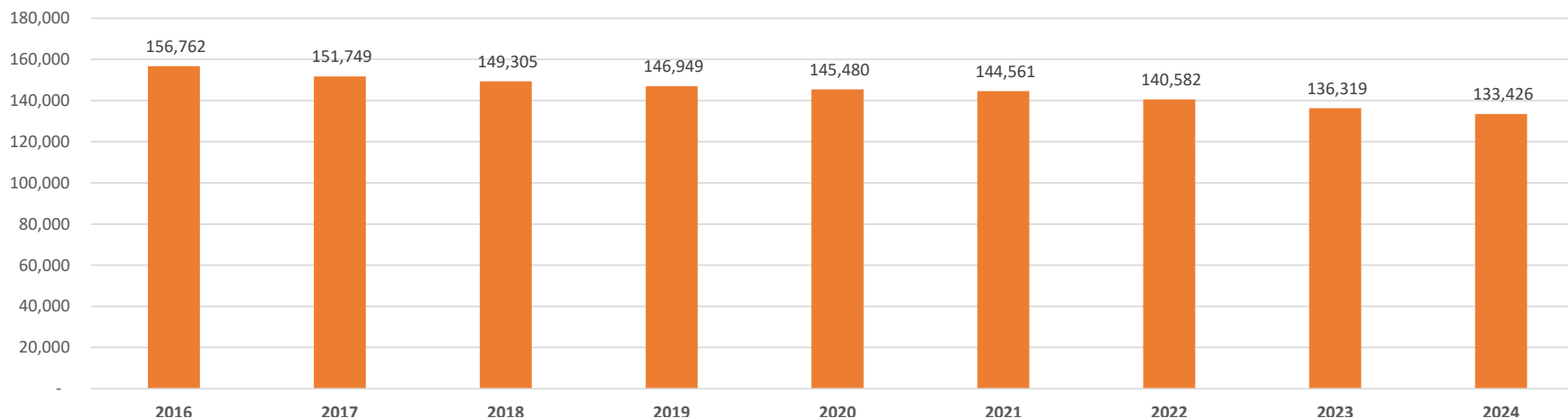
إجمالي المساهمين من مواطني دول المجلس في الشركات المساهمة المسموح تداول أسهمها لمواطني دول المجلس بدولة قطر

Total number of GCC shareholders in joint stock companies whose shares are listed to be traded by GCC citizens in Qatar

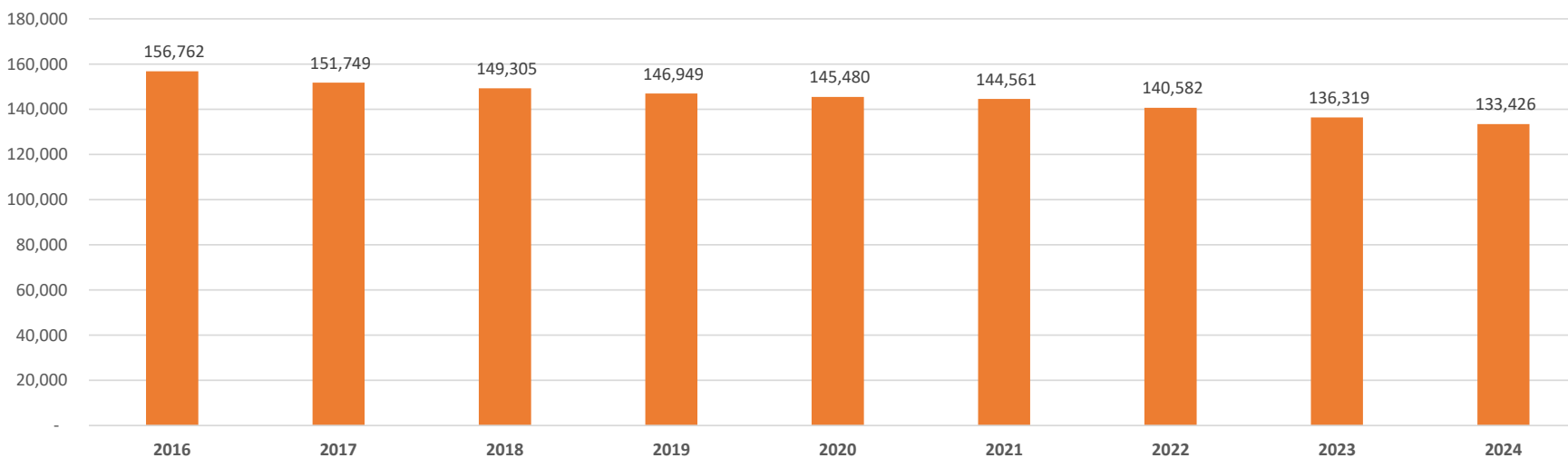
2016-2024

Year	2024	2023	2022	2021	2020	2019	2018	2017	2016	السنة
Number	133,426	136,319	140,582	144,561	145,480	146,949	149,305	151,749	156,762	عدد المساهمين

إجمالي المساهمين من مواطني دول المجلس في الشركات المساهمة المسموح تداول أسهمها لمواطني دول المجلس بدولة قطر 2016-2024



Total number of GCC shareholders in joint stock companies whose shares are listed to be traded by GCC citizens in Qatar 2016-2024



عدد المساهمين من مواطني دول المجلس في الشركات المساهمة المسموح تداول أسهمها لمواطني دول المجلس بالدولة حسب الجنسية

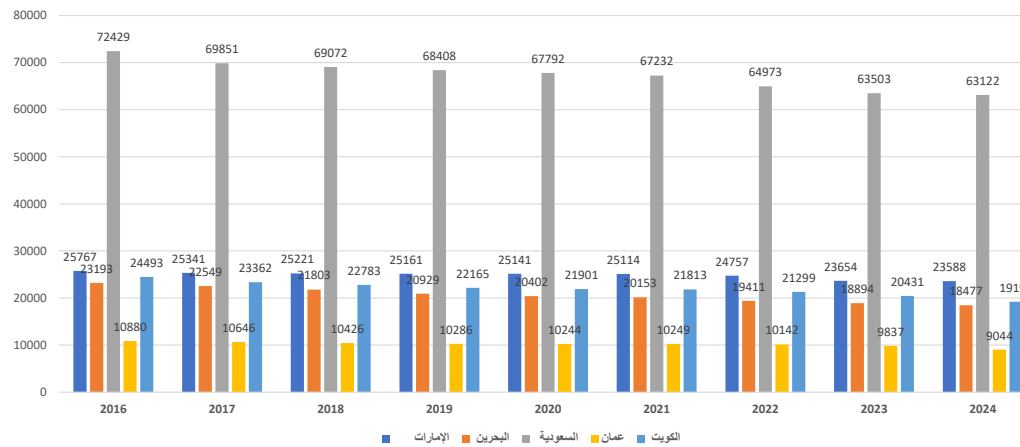
Number of shareholders of GCC citizens in joint stock companies, whose shares are allowed to be traded by GCC citizens, by nationality. 2016-2024

Year	2024	2023	2022	2021	2020	2019	2018	2017	2016	السنة
UAE	23588	23654	24757	25114	25141	25161	25221	25341	25767	الإمارات
Bahrain	18477	18894	19411	20153	20402	20929	21803	22549	23193	البحرين
KSA	63122	63503	64973	67232	67792	68408	69072	69851	72429	السعودية
Oman	9044	9837	10142	10249	10244	10286	10426	10646	10880	عمان
Kuwait	19195	20431	21299	21813	21901	22165	22783	23362	24493	الكويت
Total	133426	136319	140582	144561	145480	146949	149305	151749	156762	المجموع

Sources: Edaa

* المصدر: إيداع

المساهمين من مواطني دول المجلس في الشركات المساهمة المسموح تداول أسهمها لمواطني دول المجلس بالدولة حسب الجنسية لعام 2016-2024



Number of GCC citizens who own real estate in Qatar by nationality 2016-2024

