

عدد الطلاب في التعليم العام من مواطني دول المجلس المسجلين في المدارس الحكومية بدولة قطر حسب الجنسية (المرحلة الابتدائية)

Number of students in general education who are GCC citizens enrolled in government schools in Qatar  
by nationality (Primary stage)

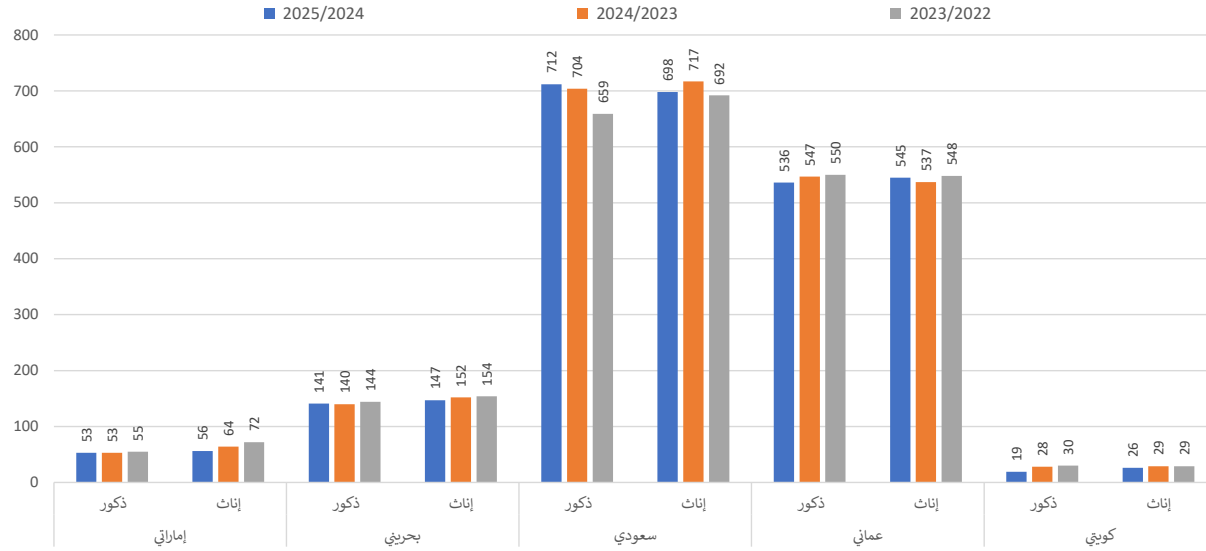
2025/2024 - 2017/2016

Year		2025/2024	2024/2023	2023/2022	2022/2021	2021/2020	2020/2019	2019/2018	2018/2017	2017/2016	السنة	
Emirati	Males	53	53	55	51	54	60	52	57	58	ذكور	إماراتي
	Female	56	64	72	68	65	65	69	66	61	إناث	
Bahraini	Males	141	140	144	144	152	164	161	158	151	ذكور	بحريني
	Female	147	152	154	176	190	193	180	185	173	إناث	
Saudi	Males	712	704	659	625	588	564	534	495	482	ذكور	سعودي
	Female	698	717	692	674	641	624	586	537	516	إناث	
Omani	Males	536	547	550	538	522	507	502	465	405	ذكور	عماني
	Female	545	537	548	531	496	504	460	426	381	إناث	
Kuwaiti	Males	19	28	30	28	28	27	31	24	26	ذكور	كويتي
	Female	26	29	29	30	19	20	29	25	16	إناث	
Total	Males	1461	1472	1438	1386	1344	1322	1280	1199	1122	ذكور	المجموع
	Female	1472	1499	1495	1479	1411	1406	1324	1239	1147	إناث	
Total		2933	2971	2933	2865	2755	2728	2604	2438	2269	الإجمالي	

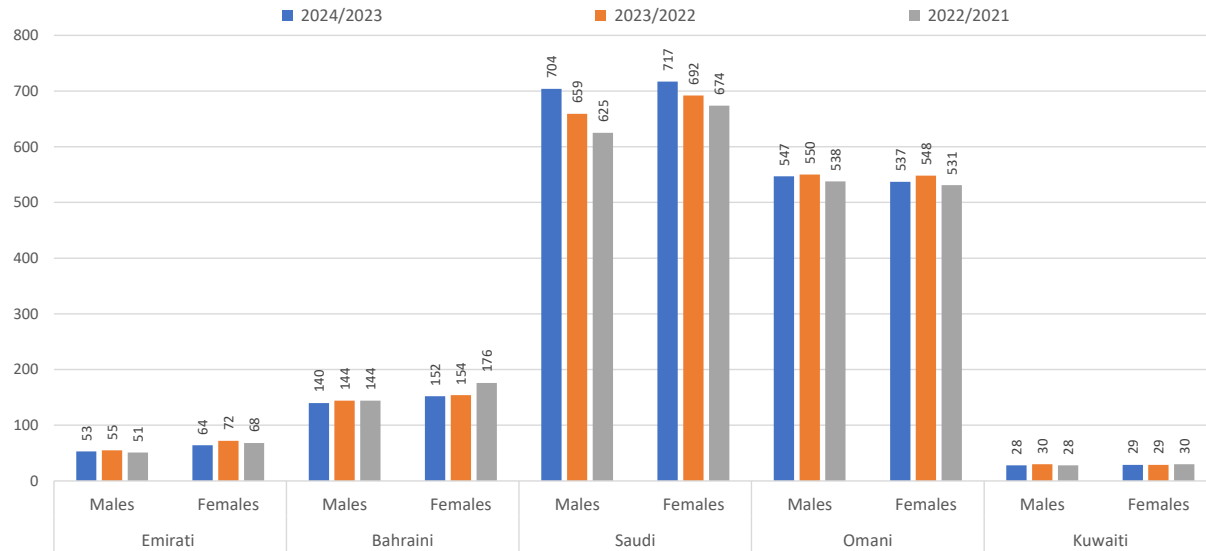
\* Source: Ministry of education and higher education

\* المصدر : وزارة التربية والتعليم والتعليم العالي

عدد الطلاب في التعليم العام من مواطني دول المجلس المسجلين في المدارس الحكومية بدولة قطر  
حسب الجنسية (المرحلة الابتدائية)



Number of students in general education who are GCC citizens enrolled in government schools in Qatar by nationality (Primary stage)



عدد الطلاب في التعليم العام من مواطني دول المجلس المسجلين في المدارس الحكومية بدولة قطر حسب الجنسية (المرحلة المتوسطة الإعدادية)

Number of students in general education who are GCC citizens enrolled in government schools in Qatar by nationality (Intermediate stage)

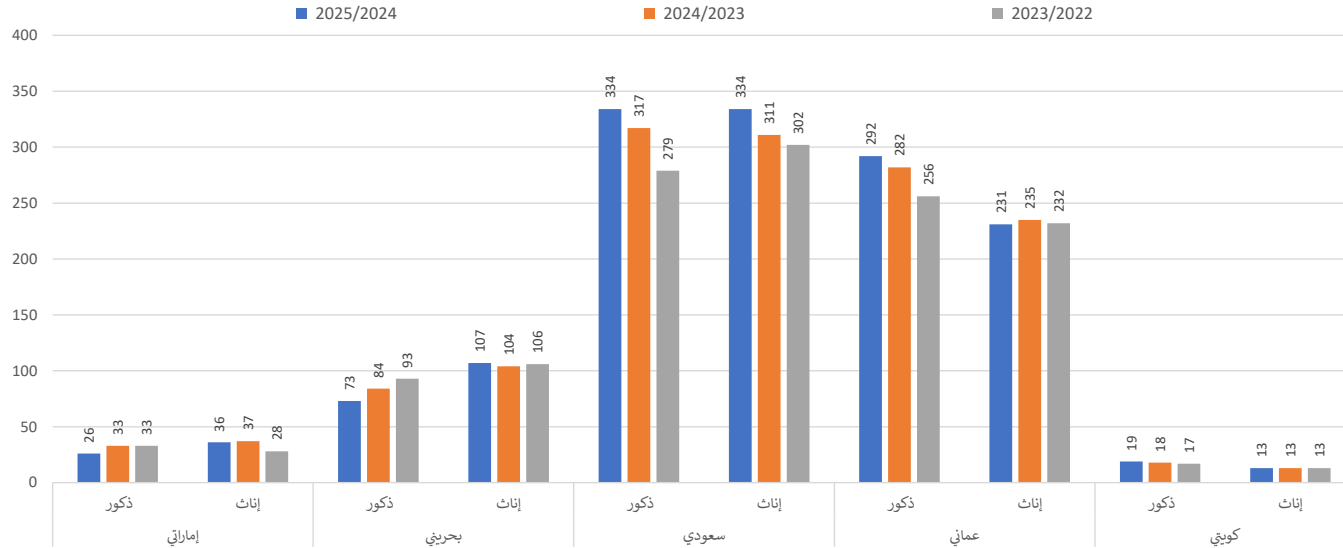
2025/2024 - 2017/2016

Year		2025/2024	2024/2023	2023/2022	2022/2021	2021/2020	2020/2019	2019/2018	2018/2017	2017/2016	السنة	
Emirati	Males	26	33	33	27	24	22	23	21	22	ذكور	إماراتي
	Female	36	37	28	27	22	25	18	21	19	إناث	
Bahraini	Males	73	84	93	98	85	71	73	80	87	ذكور	بحريني
	Female	107	104	106	89	91	77	71	63	69	إناث	
Saudi	Males	334	317	279	259	209	210	183	202	202	ذكور	سعودي
	Female	334	311	302	272	228	235	213	210	191	إناث	
Omani	Males	292	282	256	237	190	178	155	146	149	ذكور	عماني
	Female	231	235	232	216	188	167	158	158	152	إناث	
Kuwaiti	Males	19	18	17	16	12	11	9	11	7	ذكور	كويتي
	Female	13	13	13	10	11	8	10	11	15	إناث	
Total	Males	744	734	678	637	520	1322	443	460	467	ذكور	المجموع
	Female	721	700	681	614	540	512	470	463	446	إناث	
Total		1465	1434	1359	1251	1060	1834	913	923	913	الإجمالي	

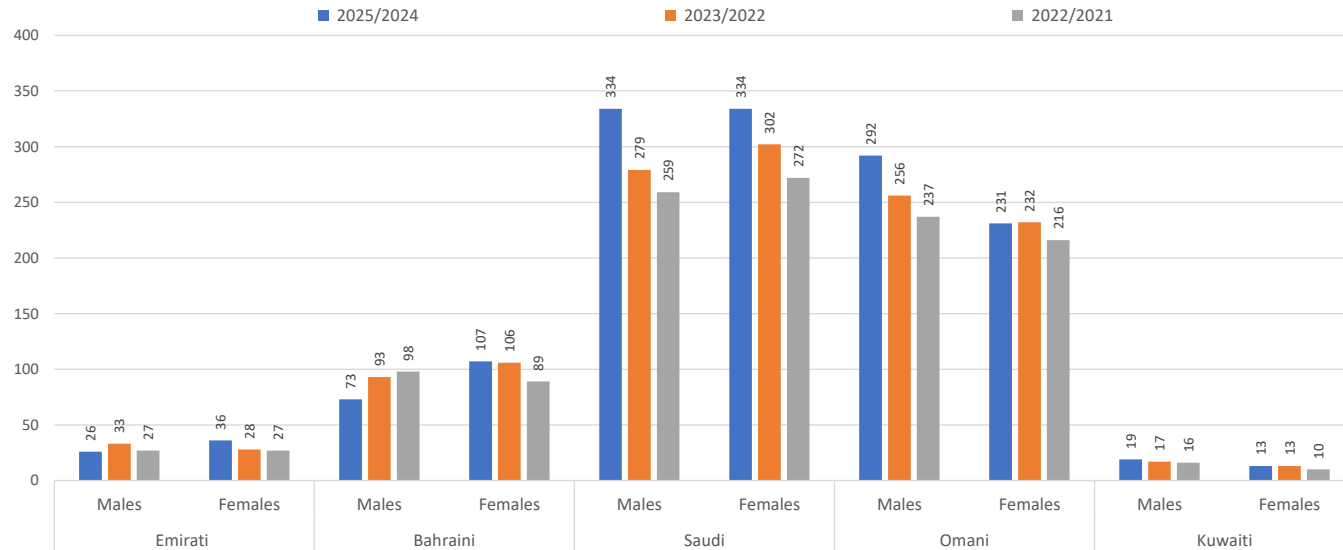
\* Source: Ministry of education and higher education

\* المصدر : وزارة التربية والتعليم والتعليم العالي

عدد الطلاب في التعليم العام من مواطني دول المجلس المسجلين في المدارس الحكومية بدولة قطر حسب الجنسية (المرحلة المتوسطة الإعدادية)



Number of students in general education who are GCC citizens enrolled in government schools in Qatar by nationality (Intermediate stage)



عدد الطلاب في التعليم العام من مواطني دول المجلس المسجلين في المدارس الحكومية بدولة قطر حسب الجنسية (المرحلة الثانوية)  
 Number of students in general education who are GCC citizens enrolled in government schools in Qatar  
 by nationality (Secondary stage)

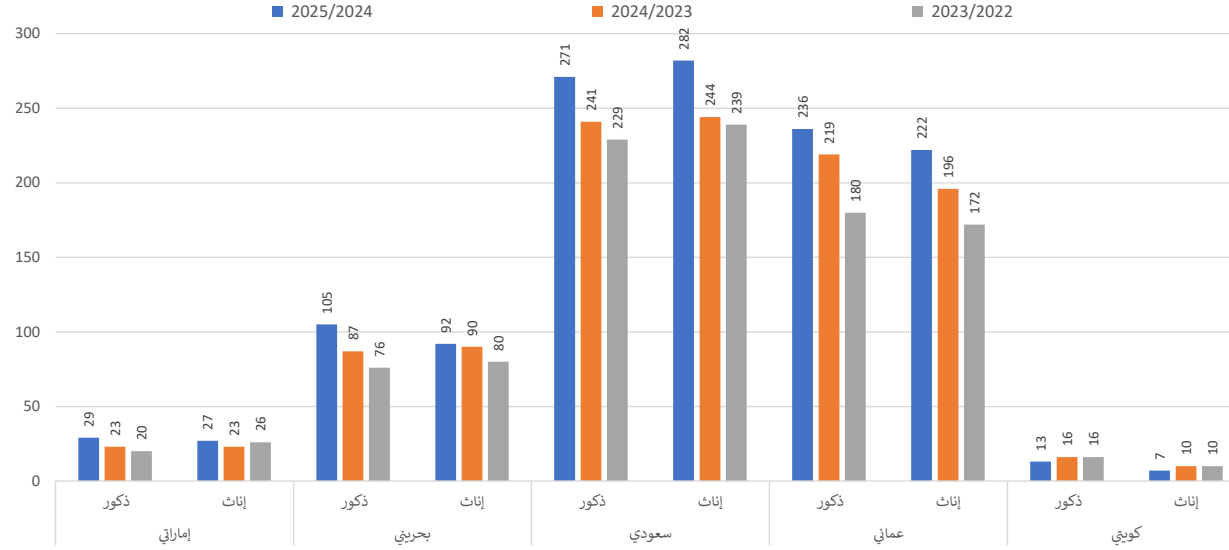
2025/2024 - 2017/2016

Year		2025/2024	2024/2023	2023/2022	2022/2021	2021/2020	2020/2019	2019/2018	2018/2017	2017/2016	السنة	
Emirati	Males	29	23	20	18	16	18	15	17	18	ذكور	إماراتي
	Female	27	23	26	21	22	18	21	20	18	إناث	
Bahraini	Males	105	87	76	73	79	79	66	65	63	ذكور	بحريني
	Female	92	90	80	74	70	78	81	74	76	إناث	
Saudi	Males	271	241	229	206	202	169	173	169	158	ذكور	سعودي
	Female	282	244	239	223	210	183	173	165	169	إناث	
Omani	Males	236	219	180	168	158	139	127	124	128	ذكور	عماني
	Female	222	196	172	159	152	140	123	113	118	إناث	
Kuwaiti	Males	13	16	16	17	16	12	10	8	8	ذكور	كويتي
	Female	7	10	10	11	11	9	13	8	5	إناث	
Total	Males	654	586	521	482	471	1322	391	383	375	ذكور	المجموع
	Female	630	563	527	488	465	428	411	380	386	إناث	
Total		1284	1149	1048	970	936	1750	802	763	761	الإجمالي	

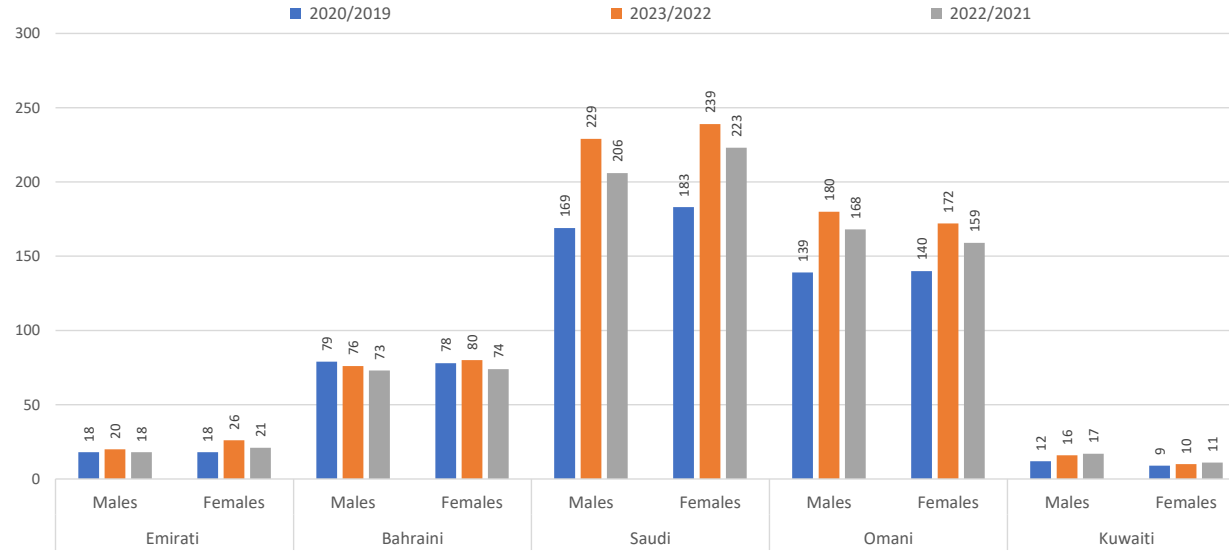
\* Source:Ministry of education and higher education

\* المصدر : وزارة التربية والتعليم والتعليم العالي

عدد الطلاب في التعليم العام من مواطني دول المجلس المسجلين في المدارس الحكومية بدولة قطر حسب الجنسية  
(المرحلة الثانوية)



Number of students in general education who are GCC citizens enrolled in government schools  
in Qatar by nationality (Secondary stage)



عدد الطلاب من مواطني دول المجلس المسجلين في مؤسسات التعليم العالي الحكومية بدولة قطر حسب الجنسية

The number of students who are citizens of the GCC countries enrolled in government higher education institutions in the State of Qatar by nationality  
2025/2024 -2017/2016

Year		2024/2025	204/2023	2023/2022	2022/2021	2021/2020	2020/2019	2019/2018	2018/2017	2017/2016	عام اكاڊيمي	الجنسيات
Emirati	Males	18	18	16	9	12	8	7	7	6	ذكور	إماراتي
	Female	74	76	87	83	77	71	64	59	57	إناث	
Bahraini	Males	78	84	78	40	85	66	63	61	67	ذكور	بحريني
	Female	130	151	168	168	165	171	180	175	168	إناث	
Saudi	Males	160	169	147	135	115	89	84	82	87	ذكور	سعودي
	Female	590	637	595	572	513	479	464	378	323	إناث	
Omani	Males	58	62	59	52	53	41	36	29	36	ذكور	عماني
	Female	115	122	124	121	125	124	114	123	126	إناث	
Kuwaiti	Males	19	21	22	21	23	10	8	7	6	ذكور	كويتي
	Female	63	65	60	70	61	55	52	34	17	إناث	
Total	Males	333	354	322	257	288	1322	198	186	202	ذكور	المجموع
	Female	972	1051	1034	1014	941	900	874	769	691	إناث	
Total		1305	1405	1356	1271	1229	2222	1072	955	893	الإجمالي	

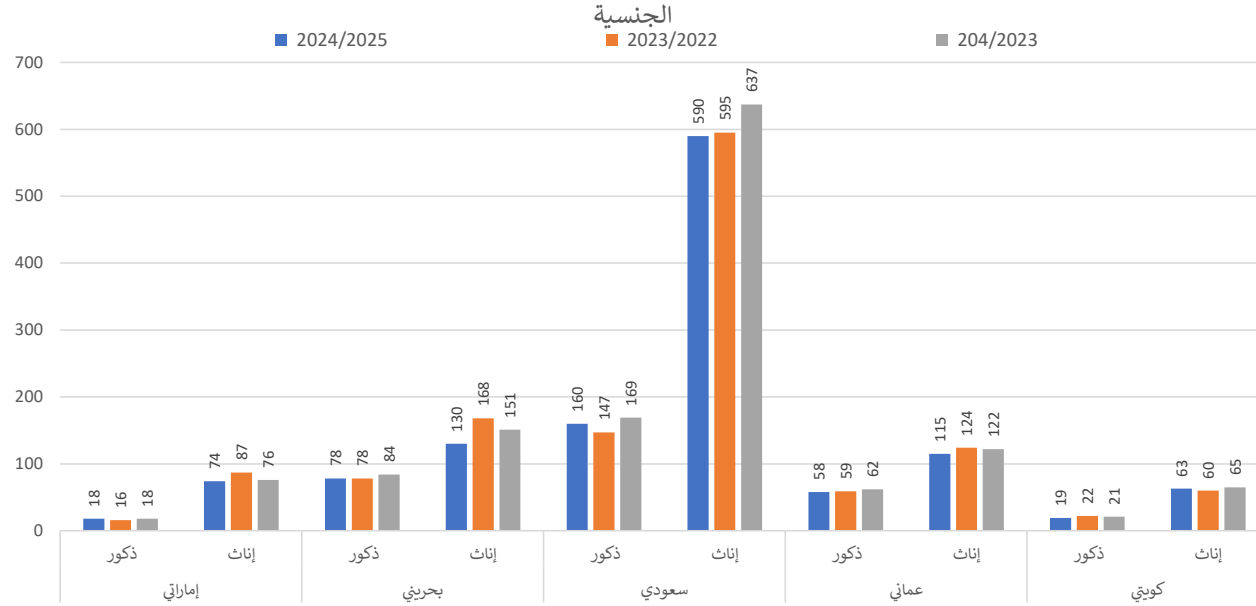
\* Source:Ministry of Education and Higher Education

\* المصدرالجامعات الحكومية والخاصة

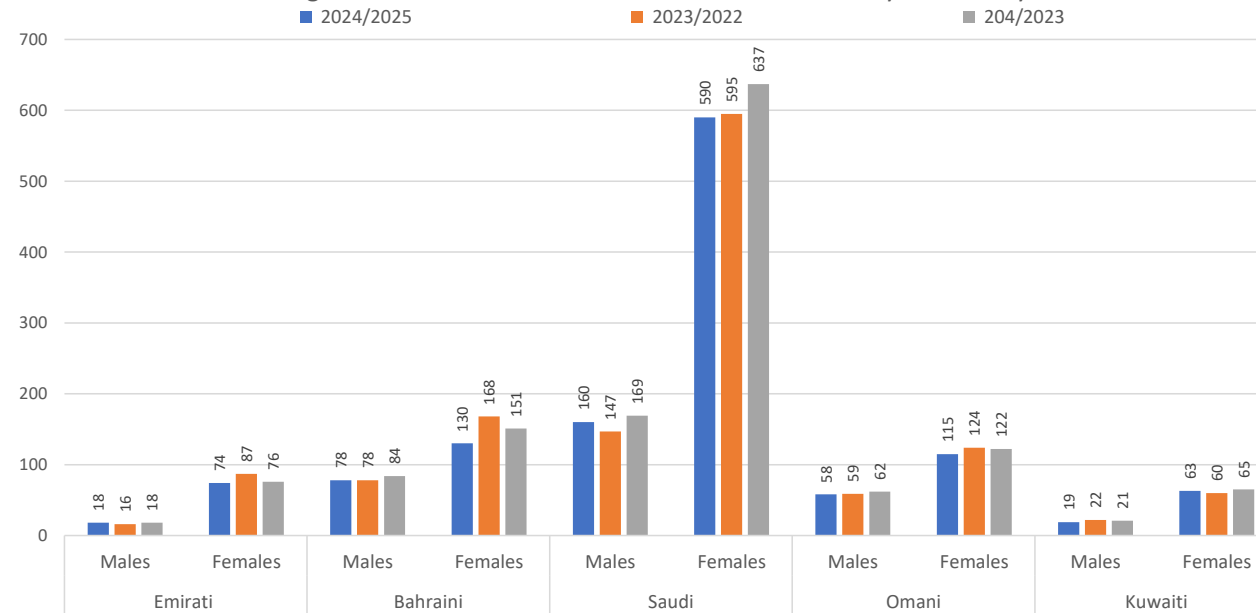
\*The data does not include the information of students in colleges and universities (military and police).

\*البيانات لاتمشل بيانات الطلبة بالكليات والجامعات (العسكرية والشرطه )

عدد الطلاب من مواطني دول المجلس المسجلين في مؤسسات التعليم العالي الحكومية بدولة قطر حسب



The number of students who are citizens of the GCC countries enrolled in government higher education institutions in the State of Qatar by nationality



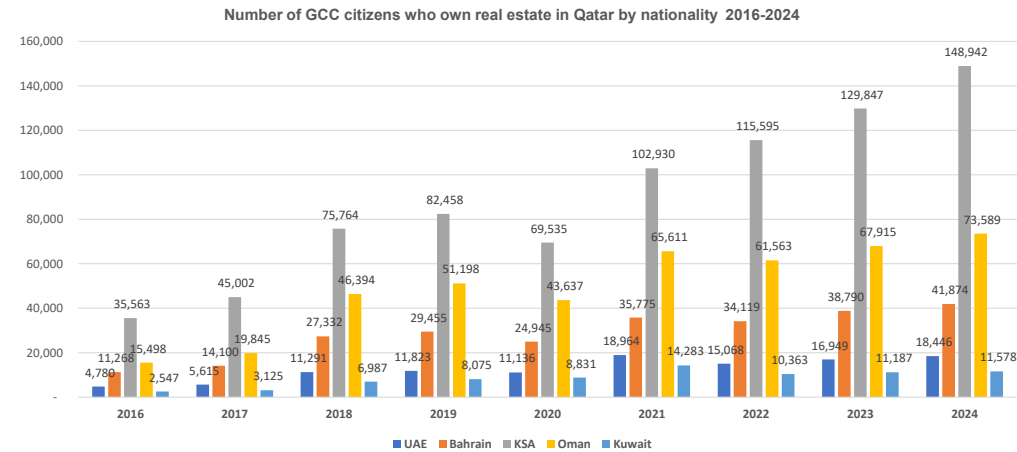
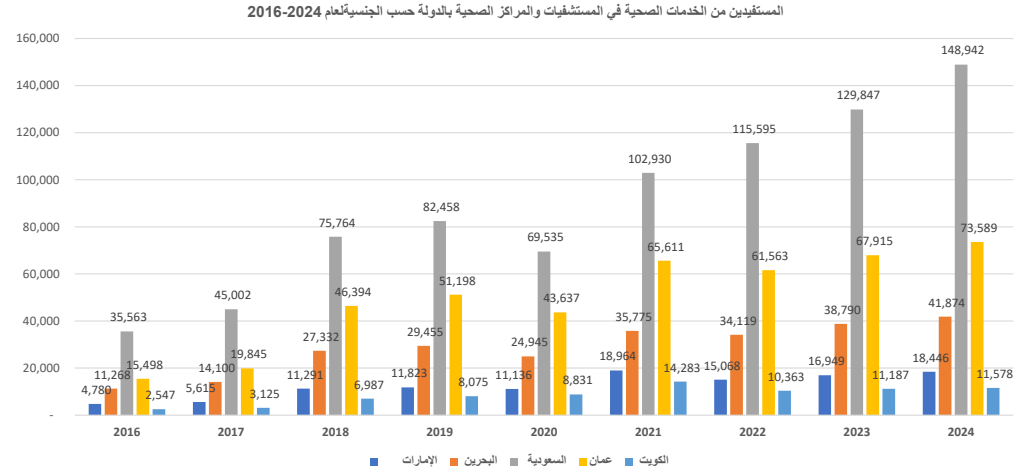
عدد المستفيدين من الخدمات الصحية في المستشفيات والمراكز الصحية بالدولة حسب الجنسية

Number of GCC beneficiaries of health services in hospitals and health centers in Qatar by nationality  
2016-2024

unit:1000person الوحدة: ألف شخص

Year	2024	2023	2022	2021	2020	2019	2018	2017	2016	السنة
UAE	18,446	16,949	15,068	18,964	11,136	11,823	11,291	5,615	4,780	الإمارات
Bahrain	41,874	38,790	34,119	35,775	24,945	29,455	27,332	14,100	11,268	البحرين
KSA	148,942	129,847	115,595	102,930	69,535	82,458	75,764	45,002	35,563	السعودية
Oman	73,589	67,915	61,563	65,611	43,637	51,198	46,394	19,845	15,498	عمان
Kuwait	11,578	11,187	10,363	14,283	8,831	8,075	6,987	3,125	2,547	الكويت
<b>Total</b>	<b>294,429</b>	<b>264,688</b>	<b>236,708</b>	<b>237,563</b>	<b>158,084</b>	<b>183,009</b>	<b>167,768</b>	<b>87,687</b>	<b>69,656</b>	<b>المجموع</b>

\* sources: Ministry of Health \* المصدر: وزارة الصحة



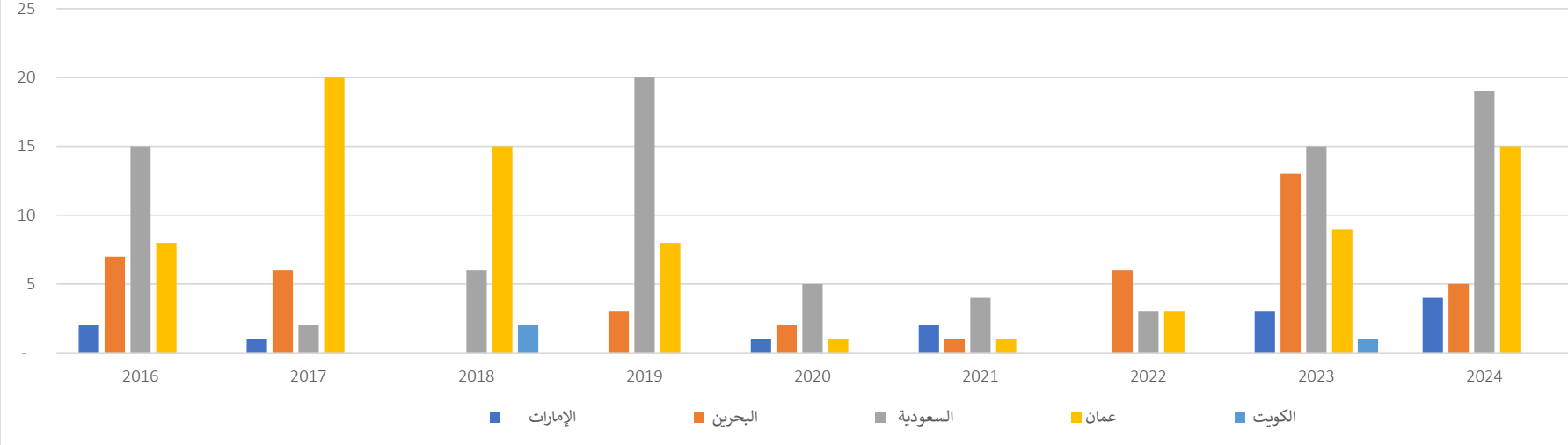
عدد المشمولين من مواطني دول مجلس التعاون في الخدمات الاجتماعية بدولة قطر  
**Number of GCC citizens covered by social care services in Qatar  
 2016-2024**

Year	2024	2023	2022	2021	2020	2019	2018	2017	2016	السنة
Nationality										الجنسية
UAE	4	3	0	2	1	0	0	1	2	الإمارات
Bahrain	5	13	6	1	2	3	-	6	7	البحرين
KSA	19	15	3	4	5	20	6	2	15	السعودية
Oman	15	9	3	1	1	8	15	20	8	عمان
Kuwait	1	1	0	0	0	0	2	0	0	الكويت
<b>Total</b>	<b>44</b>	<b>41</b>	<b>12</b>	<b>8</b>	<b>9</b>	<b>31</b>	<b>23</b>	<b>29</b>	<b>32</b>	<b>المجموع</b>

\* Source: Ministry of Social Development and Family

\* المصدر: وزارة التنمية الاجتماعية والأسرة

عدد المشمولين من مواطني دول مجلس التعاون في الخدمات الاجتماعية بدولة قطر 2016-2024



Number of GCC citizens covered by social care services in Qatar 2016-2024

