

**Total number of GCC citizens included in the retirement scheme in Qatar by nationality - the private sector  
2016-2024**

Year	2024	2023	2022	2021	2020	2019	2018	2016	السنة
Nationality									الجنسية
UAE	33	29	26	24	18	20	15	21	الإمارات
Bahrain	267	251	229	235	239	269	287	308	البحرين
KSA	246	210	161	183	297	329	239	362	السعودية
Oman	308	531	403	400	240	269	263	319	عمان
Kuwait	34	30	28	26	46	24	40	18	الكويت
<b>Total</b>	<b>888</b>	<b>1051</b>	<b>847</b>	<b>868</b>	<b>840</b>	<b>911</b>	<b>844</b>	<b>1028</b>	<b>المجموع</b>

Source: The Public Pension Authority and social insurance

Data for 2017 is not available from the source

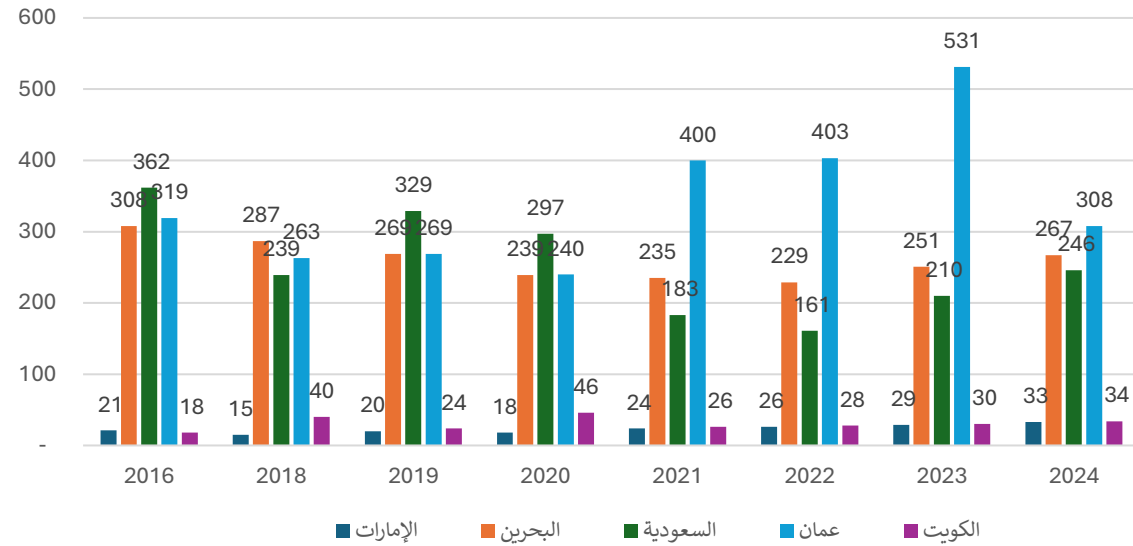
\*data for those on the job

المصدر: الهيئة العامة لتقاعد والتأمينات الاجتماعية

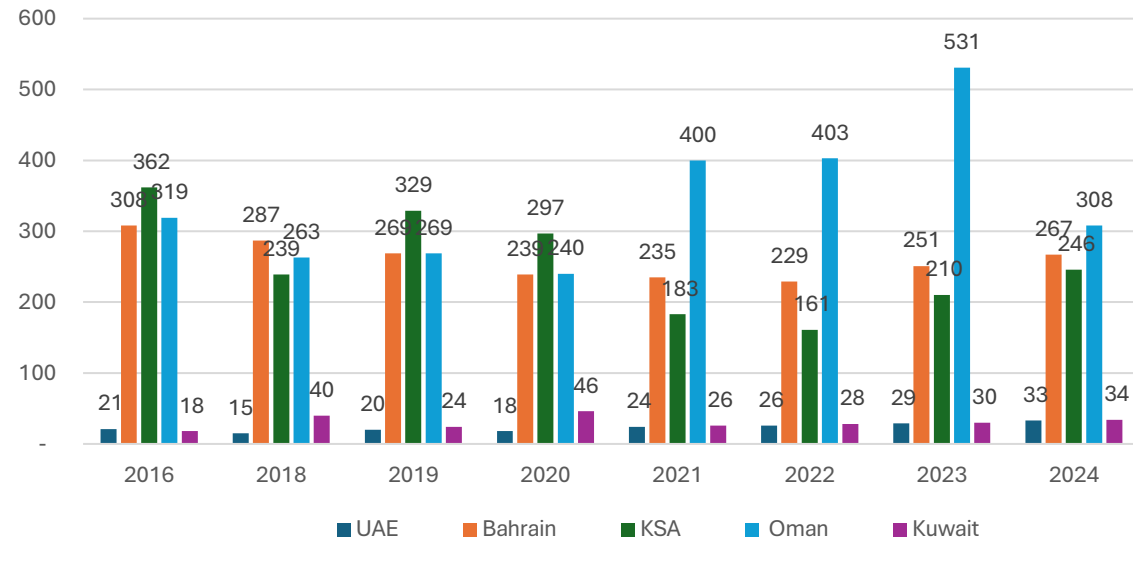
بيانات ٢٠١٧ غير متوفرة من المصدر

\*البيانات لمن هم على رأس عملهم

إجمالي عدد المشمولين من مواطني دول المجلس في التقاعد بدولة قطر - القطاع الخاص-2016  
2024



Total number of GCC citizens included in the retirement scheme in Qatar by nationality - the private sector 2016-2024



إجمالي عدد المشمولين من مواطني دول المجلس في التأمين الاجتماعي (التقاعد) القطاع الحكومي بدولة قطر حسب الجنسية

Total number of GCC citizens covered by social insurance (government sector) in Qatar by nationality

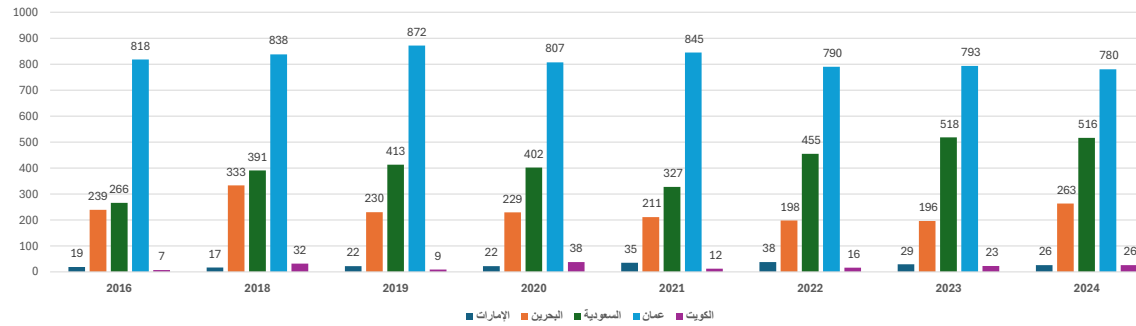
2016-2024

Year	2024	2023	2022	2021	2020	2019	2018	2016	السنة
UAE	26	29	38	35	22	22	17	19	الإمارات
Bahrain	263	196	198	211	229	230	333	239	البحرين
KSA	516	518	455	327	402	413	391	266	السعودية
Oman	780	793	790	845	807	872	838	818	عمان
Kuwait	26	23	16	12	38	9	32	7	الكويت
<b>Total</b>	<b>1611</b>	<b>1559</b>	<b>1497</b>	<b>1430</b>	<b>1498</b>	<b>1546</b>	<b>1611</b>	<b>1349</b>	<b>المجموع</b>

Source: The Public Pension Authority and social insurance

المصدر: الهيئة العامة لتقاعد والتأمينات الاجتماعية

2016-2024 إجمالي عدد المشمولين من مواطني دول المجلس في التأمين الاجتماعي (القطاع الحكومي) بدولة قطر حسب الجنسية



Total number of GCC citizens covered by social insurance (government sector) in Qatar by nationality 2016-2024

