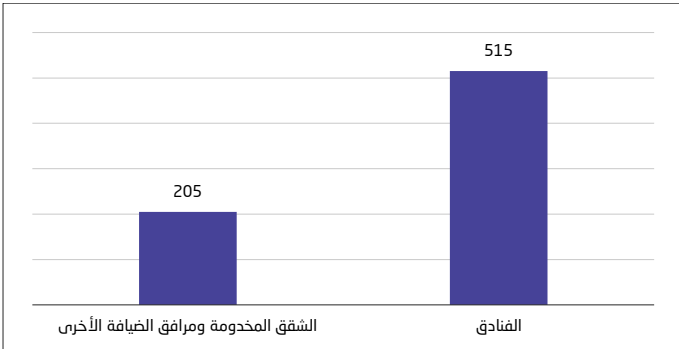


إحصاءات المنشآت السياحية - الربع الأول من عام 2023م

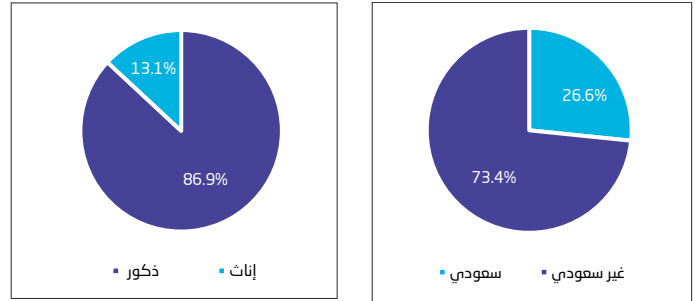
تجاوز عدد المشتغلين في الأنشطة السياحية 900 ألف مشتغل خلال الربع الأول من عام 2023م

بلغ إجمالي عدد المشتغلين في الأنشطة السياحية 900,532 مشتغلاً خلال الربع الأول من عام 2023م، وقد بلغ عدد المشتغلين السعوديين 239,740 مشتغلاً، بنسبة مشاركة قدرها 26.6% من الإجمالي. بينما بلغ عدد المشتغلين غير السعوديين 660,792 مشتغلاً، بنسبة مشاركة قدرها 73.4% من إجمالي المشتغلين في الأنشطة السياحية. وعلى الجانب الآخر، بلغ عدد المشتغلين الذكور في الأنشطة السياحية 782,841 مشتغلاً بنسبة مشاركة تعادل 86.9% من الإجمالي، فيما بلغ عدد الإناث المشتغلين في الأنشطة السياحية 117,691 مشتغلاً بنسبة مشاركة قدرها 13.1% من إجمالي المشتغلين في الأنشطة السياحية خلال الربع الأول من عام 2023م (انظر الشكل رقم 1).

شكل 4. متوسط السعر اليومي للغرف حسب نوع المرفق (ريال سعودي) في الربع الأول من عام 2023م



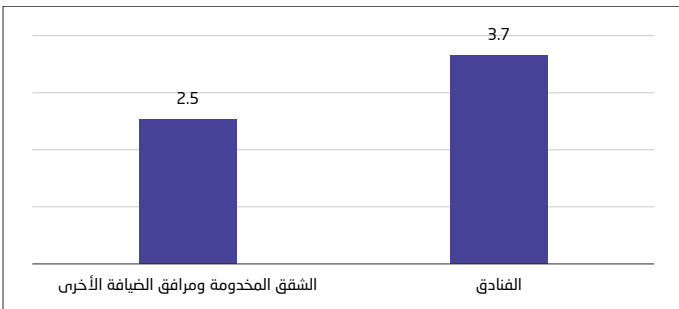
شكل 1. نسبة المشتغلين في الأنشطة السياحية حسب النوع والجنسية في الربع الأول من عام 2023م



متوسط مدة إقامة النزيل في مرافق الضيافة السياحية

بلغ متوسط مدة إقامة النزيل في الفنادق 3.7 ليال خلال الربع الأول من عام 2023م، وعلى صعيد آخر، سجل متوسط مدة إقامة النزيل في الشقق المخدومة ومرافق الضيافة الأخرى 2.5 ليلة خلال الربع ذاته. (انظر الشكل رقم 5).

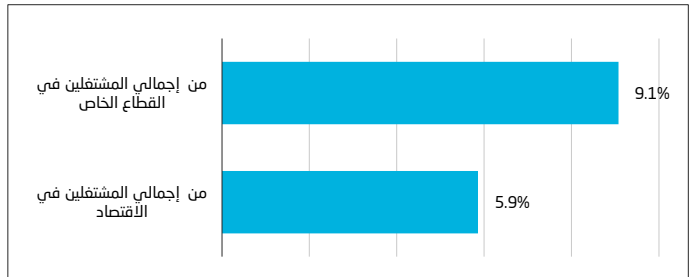
شكل 5. متوسط مدة الإقامة حسب نوع المرفق (ليلة) في الربع الأول من عام 2023م



مساهمة المشتغلين في الأنشطة السياحية

بلغت نسبة المشتغلين في الأنشطة السياحية 5.9% من إجمالي المشتغلين في الاقتصاد خلال الربع الأول من عام 2023م. كما بلغت نسبة المشتغلين في الأنشطة السياحية 9.1% من إجمالي المشتغلين في القطاع الخاص (انظر الشكل رقم 2).


شكل 2. مساهمة المشتغلين في الأنشطة السياحية (%) في الربع الأول من عام 2023م



معدل إشغال الغرف في مرافق الضيافة السياحية

بلغ معدل إشغال الغرف في الفنادق 63.2% خلال الربع الأول من عام 2023م، وعلى صعيد آخر، بلغ معدل إشغال الغرف في الشقق المخدومة ومرافق الضيافة الأخرى ما مقداره 53% خلال الربع الأول من عام 2023م. (انظر الشكل رقم 3).

شكل 3. معدل إشغال الغرف حسب نوع المرفق (%) في الربع الأول من عام 2023م



أهم مؤشرات قطاع السياحة في المملكة

الربع الأول 2023م	الوحدة	المؤشرات
900,532	عدد	إجمالي المشتغلين في الأنشطة السياحية
13.1	نسبة مئوية	المشتغلين الذكور من إجمالي المشتغلين في الأنشطة السياحية
9.1	نسبة مئوية	مساهمة المشتغلين في الأنشطة السياحية من إجمالي المشتغلين في القطاع الخاص
5.9	نسبة مئوية	مساهمة المشتغلين في الأنشطة السياحية من إجمالي المشتغلين في الاقتصاد
53	نسبة مئوية	معدل إشغال الغرف في الشقق المخدومة ومرافق الضيافة الأخرى
63.2	نسبة مئوية	معدل إشغال الغرف في الفنادق

المنهجية والجودة

تستند بيانات إحصاءات المنشآت السياحية للربع الأول من عام 2023م إلى عدة مصادر لتوفير معلومات شاملة عن الأنشطة السياحية في المملكة العربية السعودية، وتشمل هذه المصادر بيانات السجلات الإدارية، والمسوح الإحصائية، والبيانات الثانوية. لمزيد من التفاصيل يرجى الاطلاع على [تقرير المنهجية والجودة](#).

متوسط السعر اليومي للغرفة في مرافق الضيافة السياحية

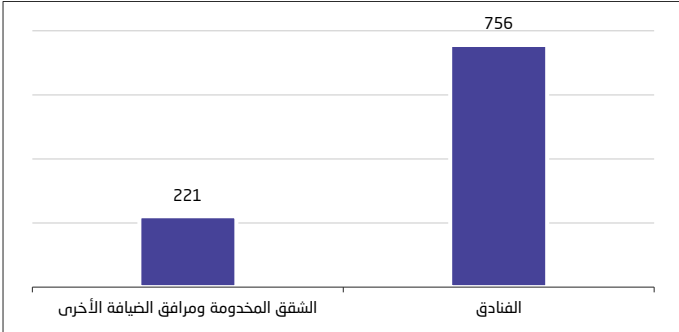
بلغ متوسط السعر اليومي للغرفة في الفنادق 515 ريالاً سعودياً خلال الربع الأول من عام 2023م، وعلى صعيد آخر، سجل متوسط السعر اليومي للغرفة في الشقق المخدومة ومرافق الضيافة الأخرى نحو 205 ريالاً سعودياً خلال الربع ذاته. (انظر الشكل رقم 4).

إحصاءات المنشآت السياحية - الربع الثاني من عام 2023م

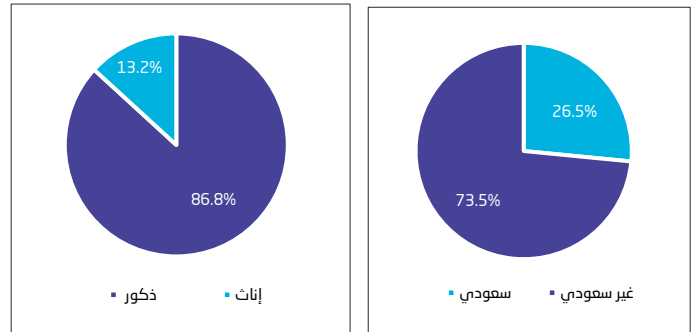
تجاوز عدد المشتغلين في الأنشطة السياحية 912 ألف مشتغل خلال الربع الثاني من عام 2023م

بلغ إجمالي عدد المشتغلين في الأنشطة السياحية 912,197 مشتغلاً خلال الربع الثاني من عام 2023م. وقد بلغ عدد المشتغلين السعوديين 242,113 مشتغلاً، بنسبة مشاركة قدرها 26.5% من الإجمالي. بينما بلغ عدد المشتغلين غير السعوديين 670,084 مشتغلاً، بنسبة مشاركة قدرها 73.5% من إجمالي المشتغلين في الأنشطة السياحية. وعلى الجانب الآخر، بلغ عدد المشتغلين الذكور في الأنشطة السياحية 792,032 مشتغلاً بنسبة مشاركة بلغت 86.8% من الإجمالي، فيما بلغ عدد الإناث المشتغلات في الأنشطة السياحية 120,165 مشتغلة بنسبة مشاركة قدرها 13.2% من إجمالي المشتغلين في الأنشطة السياحية خلال الربع الثاني من عام 2023م. (انظر الشكل رقم 1).

شكل 4. متوسط السعر اليومي للغرف حسب نوع المرفق (ريال سعودي) في الربع الثاني من عام 2023م



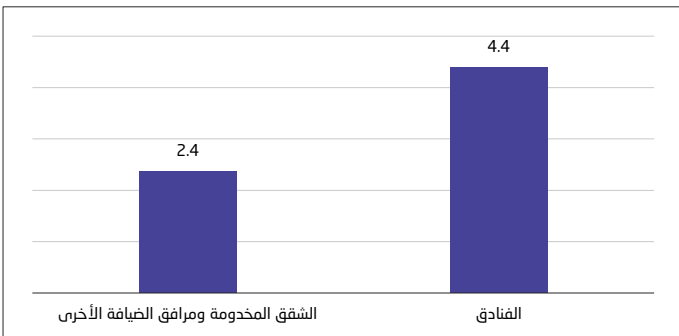
شكل 1. نسبة المشتغلين في الأنشطة السياحية حسب النوع والجنسية في الربع الثاني من عام 2023م



متوسط مدة إقامة النزيل في مرافق الضيافة السياحية

بلغ متوسط مدة إقامة النزيل في الفنادق ما يقارب 4.4 ليال خلال الربع الثاني من عام 2023م. وعلى صعيد آخر، سجل متوسط مدة إقامة النزيل في الشقق المخدومة ومرافق الضيافة الأخرى نحو 2.4 ليلة خلال الربع ذاته. (انظر الشكل رقم 5).


شكل 5. متوسط مدة الإقامة حسب نوع المرفق (ليلة) في الربع الثاني من عام 2023م



مساهمة المشتغلين في الأنشطة السياحية

بلغت نسبة المشتغلين في الأنشطة السياحية 5.9% من إجمالي المشتغلين في الاقتصاد خلال الربع الثاني من عام 2023م. كما بلغت نسبة المشتغلين في الأنشطة السياحية 9.1% من إجمالي المشتغلين في القطاع الخاص. (انظر الشكل رقم 2).

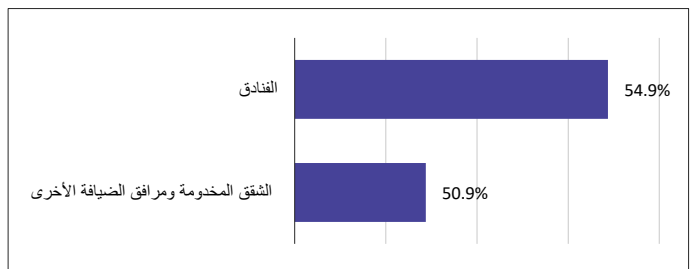
شكل 2. مساهمة المشتغلين في الأنشطة السياحية (%) في الربع الثاني من عام 2023م



معدل إشغال الغرف في مرافق الضيافة السياحية

بلغ معدل إشغال الغرف في الفنادق ما يقارب 54.9% خلال الربع الثاني من عام 2023م. وعلى صعيد آخر، بلغ معدل إشغال الغرف في الشقق المخدومة ومرافق الضيافة الأخرى ما مقداره 50.9% خلال الربع الثاني من عام 2023م. (انظر الشكل رقم 3).

شكل 3. معدل إشغال الغرف حسب نوع المرفق (%) في الربع الثاني من عام 2023م



أهم مؤشرات قطاع السياحة في المملكة

الربع الثاني 2023م	الوحدة	المؤشرات
912,197	عدد	إجمالي المشتغلين في الأنشطة السياحية
13.2	نسبة مئوية	المشتغلات الإناث من إجمالي المشتغلين في الأنشطة السياحية
9.1	نسبة مئوية	مساهمة المشتغلين في الأنشطة السياحية من إجمالي المشتغلين في القطاع الخاص
5.9	نسبة مئوية	مساهمة المشتغلين في الأنشطة السياحية من إجمالي المشتغلين في الاقتصاد
50.9	نسبة مئوية	معدل إشغال الغرف في الشقق المخدومة ومرافق الضيافة الأخرى
54.9	نسبة مئوية	معدل إشغال الغرف في الفنادق

المنهجية والجودة

تستند بيانات إحصاءات المنشآت السياحية للربع الثاني من عام 2023م إلى عدة مصادر لتوفير معلومات شاملة عن الأنشطة السياحية في المملكة العربية السعودية. وتشمل هذه المصادر بيانات السجلات الإدارية، والمسوح الإحصائية، والبيانات الثانوية. لمزيد من التفاصيل يرجى الاطلاع على [تقرير المنهجية والجودة](#). الجدول

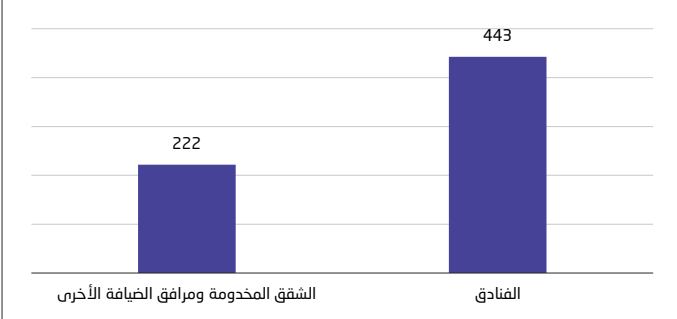
متوسط السعر اليومي للغرفة في مرافق الضيافة السياحية

بلغ متوسط السعر اليومي للغرفة في الفنادق ما يقارب 756 ريالاً سعودياً خلال الربع الثاني من عام 2023م. وعلى صعيد آخر، سجل متوسط السعر اليومي للغرفة في الشقق المخدومة ومرافق الضيافة الأخرى نحو 221 ريالاً سعودياً خلال الربع ذاته. (انظر الشكل رقم 4).

تجاوز عدد المشتغلين في الأنشطة السياحية 919 ألف مشتغل خلال الربع الثالث من عام 2023

بلغ إجمالي عدد المشتغلين في الأنشطة السياحية 919,172 مشتغلاً خلال الربع الثالث من عام 2023م. وقد بلغ عدد المشتغلين السعوديين 243,949 مشتغلاً، بنسبة مشاركة قدرها 26.5% من الإجمالي. بينما بلغ عدد المشتغلين غير السعوديين 675,223 مشتغلاً، بنسبة مشاركة قدرها 73.5% من إجمالي المشتغلين في الأنشطة السياحية. وعلى الجانب الآخر، بلغ عدد المشتغلين الذكور في الأنشطة السياحية 796,501 مشتغلاً بنسبة مشاركة تعادل 86.7% من الإجمالي، فيما بلغ عدد الإناث المشتغلين في الأنشطة السياحية 122,671 مشتغلاً بنسبة مشاركة قدرها 13.3% من إجمالي المشتغلين في الأنشطة السياحية خلال الربع الثالث من عام 2023م. (انظر الشكل رقم 1).

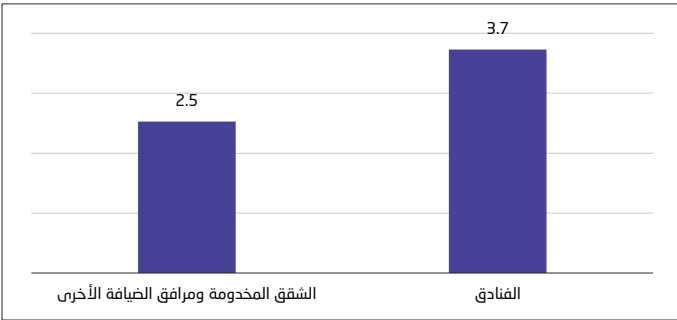
شكل 4. متوسط السعر اليومي للفرف حسب نوع المرفق (ريال سعودي) في الربع الثالث من عام 2023م



متوسط مدة إقامة النزيل في مرافق الضيافة السياحية

بلغ متوسط مدة إقامة النزيل في الفنادق نحو 3.7 ليال خلال الربع الثالث من عام 2023م، وعلى صعيد آخر، سجل متوسط مدة إقامة النزيل في الشقق المخدومة ومرافق الضيافة الأخرى نحو 2.5 ليلة خلال الربع ذاته. (انظر الشكل رقم 5).

شكل 5. متوسط مدة الإقامة حسب نوع المرفق (ليلة) في الربع الثالث من عام 2023م



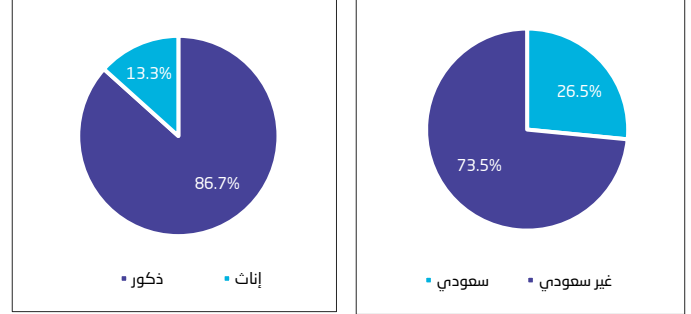
أهم مؤشرات قطاع السياحة في المملكة

الربع الثالث 2023م	الوحدة	المؤشرات
919,172	عدد	إجمالي المشتغلين في الأنشطة السياحية
13.3	نسبة مئوية	المشتغلين الإناث من إجمالي المشتغلين في الأنشطة السياحية
8.9	نسبة مئوية	مساهمة المشتغلين في الأنشطة السياحية من إجمالي المشتغلين في القطاع الخاص
5.8	نسبة مئوية	مساهمة المشتغلين في الأنشطة السياحية من إجمالي المشتغلين في الاقتصاد
56.2	نسبة مئوية	معدل إشغال الغرف في الشقق المخدومة ومرافق الضيافة الأخرى
53.4	نسبة مئوية	معدل إشغال الغرف في الفنادق

المنهجية والجودة

تستند بيانات إحصاءات المنشآت السياحية للربع الثالث من عام 2023م إلى عدة مصادر لتوفير معلومات شاملة عن الأنشطة السياحية في المملكة العربية السعودية، وتشمل هذه المصادر بيانات السجلات الإدارية، والمسوح الإحصائية، والبيانات الثانوية. لمزيد من التفاصيل يرجى الاطلاع على [تقرير المنهجية والجودة](#). [الجدول](#)


شكل 1. نسبة المشتغلين في الأنشطة السياحية حسب النوع والجنسية في الربع الثالث من عام 2023م



مساهمة المشتغلين في الأنشطة السياحية

بلغت نسبة المشتغلين في الأنشطة السياحية 5.8% من إجمالي المشتغلين في الاقتصاد خلال الربع الثالث من عام 2023م. كما بلغت نسبة المشتغلين في الأنشطة السياحية 8.9% من إجمالي المشتغلين في القطاع الخاص. (انظر الشكل رقم 2).

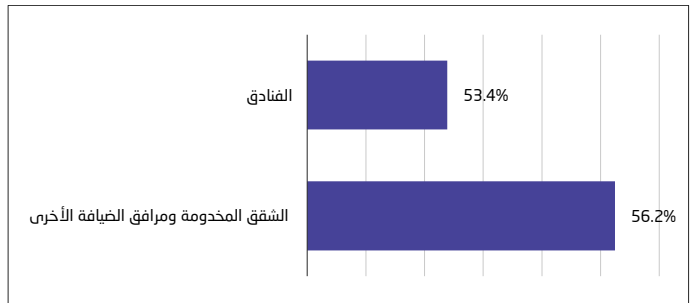
شكل 2. مساهمة المشتغلين في الأنشطة السياحية (%) في الربع الثالث من عام 2023م



معدل إشغال الغرف في مرافق الضيافة السياحية

بلغ معدل إشغال الغرف في الفنادق ما يقارب 53.4% خلال الربع الثالث من عام 2023م، وعلى صعيد آخر، بلغ معدل إشغال الغرف في الشقق المخدومة ومرافق الضيافة الأخرى ما مقداره 56.2% خلال الربع الثالث من عام 2023م. (انظر الشكل رقم 3).

شكل 3. معدل إشغال الغرف حسب نوع المرفق (%) في الربع الثالث من عام 2023م



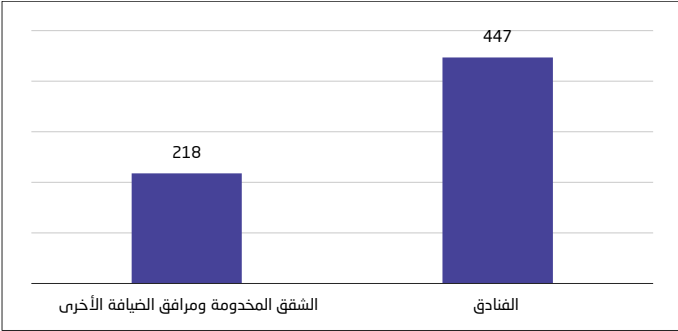
متوسط السعر اليومي للغرفة في مرافق الضيافة السياحية

بلغ متوسط السعر اليومي للغرفة في الفنادق ما يقارب 443 ريالاً سعودياً خلال الربع الثالث من عام 2023م، وعلى صعيد آخر، سجل متوسط السعر اليومي للغرفة في الشقق المخدومة ومرافق الضيافة الأخرى نحو 222 ريالاً سعودياً خلال الربع ذاته. (انظر الشكل رقم 4).

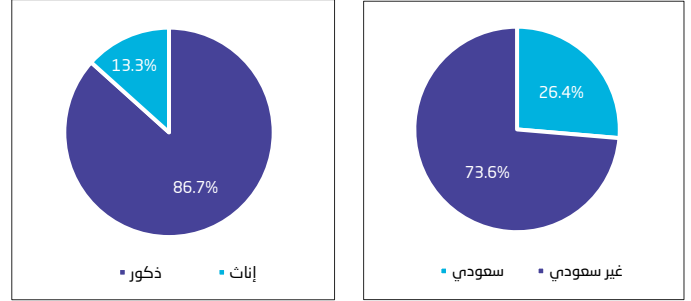
تجاوز عدد المشتغلين في الأنشطة السياحية 929 ألف مشتغل خلال الربع الرابع من عام 2023م

بلغ إجمالي عدد المشتغلين في الأنشطة السياحية 929,404 مشتغلين خلال الربع الرابع من عام 2023م. وقد بلغ عدد المشتغلين السعوديين 244,898 مشتغلاً، بنسبة مشاركة قدرها 26.4% من الإجمالي. بينما بلغ عدد المشتغلين غير السعوديين 684,506 مشتغلين، بنسبة مشاركة قدرها 73.6% من إجمالي المشتغلين في الأنشطة السياحية. وعلى الجانب الآخر، بلغ عدد المشتغلين الذكور في الأنشطة السياحية 805,368 مشتغلاً بنسبة مشاركة تعادل 86.7% من الإجمالي، فيما بلغ عدد الإناث المشتغلين في الأنشطة السياحية 124,036 مشتغلاً بنسبة مشاركة قدرها 13.3% من إجمالي المشتغلين في الأنشطة السياحية خلال الربع الرابع من عام 2023م. (انظر الشكل رقم 1).

شكل 4. متوسط السعر اليومي للغرف حسب نوع المرفق (ريال سعودي) في الربع الرابع من عام 2023م



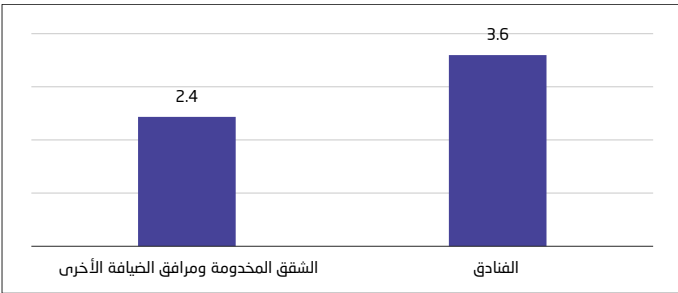
شكل 1. نسبة المشتغلين في الأنشطة السياحية حسب النوع والجنسية في الربع الرابع من عام 2023م



متوسط مدة إقامة النزيل في مرافق الضيافة السياحية

بلغ متوسط مدة إقامة النزيل في الفنادق ما يقارب 3.6 ليال خلال الربع الرابع من عام 2023م. وعلى صعيد آخر، سجل متوسط مدة إقامة النزيل في الشقق المدخومة ومرافق الضيافة الأخرى نحو 2.4 ليلة خلال الربع ذاته. (انظر الشكل رقم 5).

شكل 5. متوسط مدة الإقامة حسب نوع المرفق (ليلة) في الربع الرابع من عام 2023م



أهم مؤشرات قطاع السياحة في المملكة

الربع الرابع 2023م	الوحدة	المؤشرات
929,404	عدد	إجمالي المشتغلين في الأنشطة السياحية
13.3	نسبة مئوية	المشتغلين الإناث من إجمالي المشتغلين في الأنشطة السياحية
9.0	نسبة مئوية	مساهمة المشتغلين في الأنشطة السياحية من إجمالي المشتغلين في القطاع الخاص
5.8	نسبة مئوية	مساهمة المشتغلين في الأنشطة السياحية من إجمالي المشتغلين في الاقتصاد
55.4	نسبة مئوية	معدل إشغال الغرف في الشقق المدخومة ومرافق الضيافة الأخرى
60.2	نسبة مئوية	معدل إشغال الغرف في الفنادق


المنهجية والجودة

تستند بيانات إحصاءات المنشآت السياحية للربع الرابع من عام 2023م إلى عدة مصادر لتوفير معلومات شاملة عن الأنشطة السياحية في المملكة العربية السعودية، وتشمل هذه المصادر بيانات السجلات الإدارية، والمسوح الإحصائية، والبيانات الثانوية. لمزيد من التفاصيل يرجى الاطلاع على [تقرير المنهجية والجودة، الجداول](#)

مساهمة المشتغلين في الأنشطة السياحية

بلغت نسبة المشتغلين في الأنشطة السياحية 5.8% من إجمالي المشتغلين في الاقتصاد خلال الربع الرابع من عام 2023م. كما بلغت نسبة المشتغلين في الأنشطة السياحية 9.0% من إجمالي المشتغلين في القطاع الخاص. (انظر الشكل رقم 2).

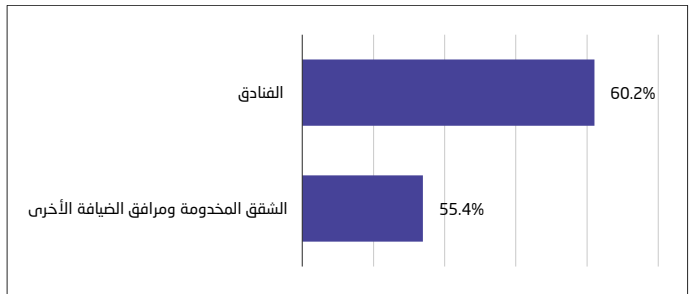
شكل 2. مساهمة المشتغلين في الأنشطة السياحية (%) في الربع الرابع من عام 2023م



معدل إشغال الغرف في مرافق الضيافة السياحية

بلغ معدل إشغال الغرف في الفنادق ما يقارب 60.2% خلال الربع الرابع من عام 2023م. وعلى صعيد آخر، بلغ معدل إشغال الغرف في الشقق المدخومة ومرافق الضيافة الأخرى ما مقداره 55.4% خلال الربع الرابع من عام 2023م. (انظر الشكل رقم 3).

شكل 3. معدل إشغال الغرف حسب نوع المرفق (%) في الربع الرابع من عام 2023م



متوسط السعر اليومي للغرفة في مرافق الضيافة السياحية

بلغ متوسط السعر اليومي للغرفة في الفنادق ما يقارب 447 ريالاً سعودياً خلال الربع الرابع من عام 2023م. وعلى صعيد آخر، سجل متوسط السعر اليومي للغرفة في الشقق المدخومة ومرافق الضيافة الأخرى نحو 218 ريالاً سعودياً خلال الربع ذاته. (انظر الشكل رقم 4).