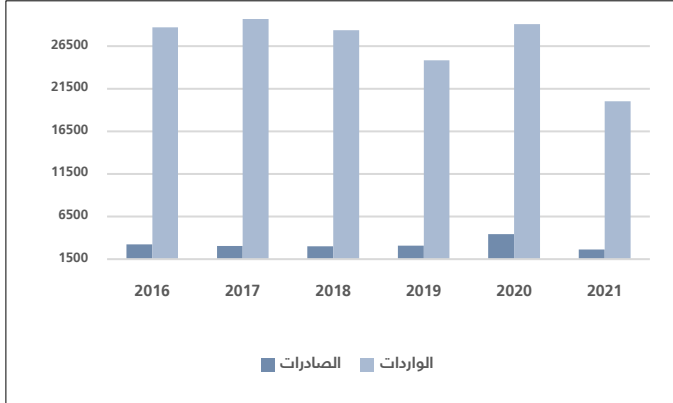


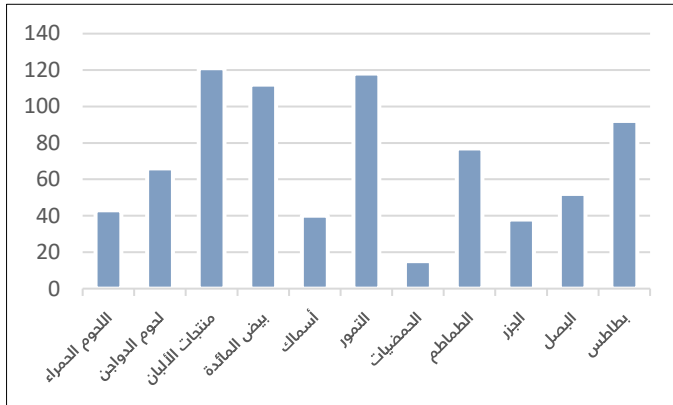
المملكة العربية السعودية تحقق اكتفاءً ذاتياً في منتجات الألبان الطازجة بنسبة 121% خلال عام 2021م

أظهرت نتائج نشرة الإحصاءات الزراعية أن منتجات الألبان الطازجة شكلت نسبة 121% كأعلى نسبة اكتفاء ذاتي من المنتجات الحيوانية في المملكة لعام 2021م، يليها بيض المائدة بنسبة بلغت 112%، وبلغت نسبة الاكتفاء الذاتي من الأسماك 40% لنفس العام. أما فيما يخص الثروة النباتية فقد جاءت التمور في المرتبة الأولى بنسبة اكتفاء ذاتي بلغت 118% وبكمية إنتاج محلي بلغت 1,566 ألف طن لعام 2021م، بينما بلغت نسب الاكتفاء الذاتي لمحصول الطماطم 77% ومحصول البصل 52%

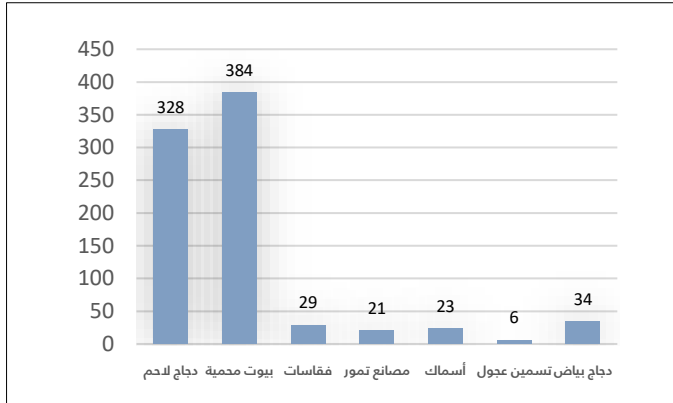
شكل (1): كمية الواردات والصادرات من المحاصيل الزراعية والثروة الحيوانية (ألف طن) للأعوام 2016-2021



شكل (2): نسبة الاكتفاء الذاتي لاهم المنتجات الزراعية لعام 2021 (%)



شكل (3): قيمة القروض المعتمدة للمشاريع الزراعية التي ساهم صندوق التنمية الزراعية في تمويلها لعام 2021 (مليون ريال)



المنهجية

نشرة الإحصاءات الزراعية هي نشرة سجليه تنشر لأول مرة، ويتم من خلالها التعرف على نسبة الاكتفاء الذاتي من المنتجات النباتية والحيوانية، ومساحة وإنتاج الزراعة العضوية للمحاصيل الزراعية والثروة الحيوانية، وقيمة القروض التي يساهم صندوق التنمية الزراعية في تمويلها، وإجمالي كمية وقيمة الواردات والصادرات من المحاصيل الزراعية والثروة الحيوانية، والائتمان المصرفي الممنوح من البنوك وشركات التمويل.

وتستند النشرة على بيانات السجلات الإدارية من وزارة البيئة والمياه والزراعة، وصندوق التنمية الزراعية وبيانات من هيئة الزكاة والضريبة والجمارك، والبنك المركزي السعودي. حيث تم جمع البيانات عن طريق المخابرات الرسمية للجهات المالكة للبيانات، ويتم نقل البيانات بوساطة النقل المختلفة عبر البريد الإلكتروني. [المنهجية](#).

صادرات وواردات المملكة من المحاصيل الزراعية والثروة الحيوانية

بلغ إجمالي كمية الواردات الزراعية 20,037 ألف طن في المملكة لعام 2021م، نصيب الحبوب منها 42.5%، كما بلغ إجمالي كمية الصادرات الزراعية لنفس العام 2,652 ألف طن، وقد شكلت صادرات "الألبان ومنتجاتها، والبيض، والعسل الطبيعي" نسبة 23.5% من إجمالي كمية الصادرات الزراعية.

إحصاءات الزراعة العضوية للثروة الحيوانية والمحاصيل الزراعية

أوضحت النتائج أن أعداد الأبقار في الزراعة العضوية بلغت 600 رأس في المملكة لعام 2021م، وبلغ عدد خلايا النحل العضوية، وتحت التحول 6,500 خلية في المملكة لنفس العام. كما أظهرت الإحصاءات أن إجمالي مساحة الزراعة العضوية في المملكة 27,109 هكتار لعام 2021، بمعدل نمو بلغ 1.8% مقارنة بعام 2020م. وجاءت أولاً مساحة الزراعة العضوية لمحاصيل الفاكهة (عدا التمور) حيث شكلت 13,243 هكتاراً أي ما نسبته 48.9% من مساحة الزراعة العضوية بالمملكة لعام 2021م، يليها مساحة الزراعة العضوية لنخيل التمر حيث شكلت 23.8% من إجمالي مساحة الزراعة العضوية لنفس العام في المملكة. كما بلغ إجمالي إنتاج الزراعة العضوية للمحاصيل 98,774 طناً لعام 2021م في المملكة، وقد استحوذت الفاكهة (عدا التمور) على 63.3% من إجمالي إنتاج الزراعة العضوية.

القروض الموزعة على مستفيدي صندوق التنمية الزراعية

بلغت قيمة القروض الموزعة على مختلف المستفيدين من المزارعين، والمشاريع الزراعية، وصيادي الأسماك 2,022 مليون ريال نهاية العام المالي 2021م، بينما بلغ عدد المشاريع الزراعية التي ساهم صندوق التنمية الزراعية في تمويلها 60 مشروعاً في عام 2021م، منها 22 مشروع دجاج لادم بقيمة 328 مليون ريال، و14 مشروع بيوت محمية بقيمة 384 مليون ريال.

الائتمان المصرفي الممنوح من البنوك وشركات التمويل لنشاط الزراعة

بلغت قيمة الائتمان المصرفي الممنوح من البنوك لنشاط الزراعة وصيد الأسماك 13,961 مليون ريال لعام 2021م، كما بلغ الائتمان المصرفي الممنوح من شركات التمويل قيمة 94 مليون ريال لنفس العام.

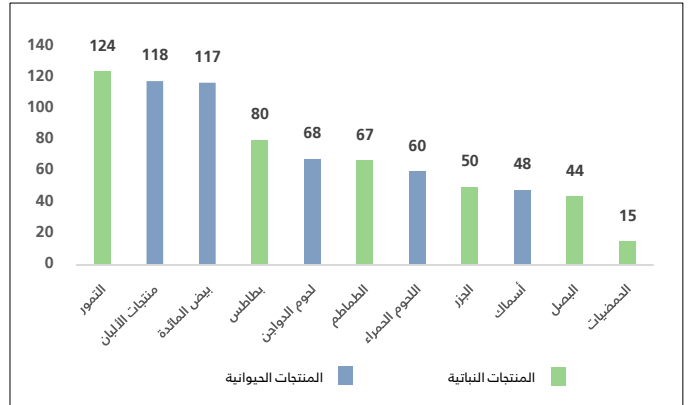
جدول 1: المؤشرات الرئيسية للإحصاءات الزراعية خلال الأعوام من 2016 إلى 2021

المؤشرات الرئيسية	الوحدة	2021	2020	2019	2018	2017	2016
نسبة الاكتفاء الذاتي من منتجات الألبان.	%	121	121	-	-	-	-
نسبة الاكتفاء الذاتي من التمور.	%	118	111	-	-	-	-
إجمالي كمية الواردات من المحاصيل الزراعية والثروة الحيوانية.	ألف طن	20,037.06	29,099.73	24,825.08	28,352.70	29,668.17	28,716.45
إجمالي كمية الصادرات من المحاصيل الزراعية والثروة الحيوانية.	ألف طن	2,651.91	4,424.72	3,084.92	2,993.04	3,029.90	3,241.00
مساحة الزراعة العضوية للمحاصيل الزراعية.	هكتار	27,109	26,632	24,518	18,635	16,976	17,220
إنتاج الزراعة العضوية من المحاصيل الزراعية.	طن	98,774	98,559	61,441	44,630	52,842	56,260
قيمة القروض موزعة على المستفيدين.	مليون ريال	2,021.64	1,779.56	1,831.69	769.71	617.49	455.49
الائتمان المصرفي الممنوح من البنوك لنشاط الزراعة وصيد الأسماك.	مليون ريال	13,961	16,363	14,653	14,780	12,249	12,778

المملكة العربية السعودية تحقق الاكتفاء الذاتي من التمور بنسبة 124% خلال العام 2022م

شكلت التمور ما نسبته 124% كأعلى نسبة اكتفاء ذاتي من المنتجات النباتية في المملكة لعام 2022م، بينما بلغت نسب الاكتفاء الذاتي لمحصول الطماطم 67% ومحصول البصل 44%، أما فيما يخص المنتجات الحيوانية فقد جاءت منتجات الألبان في المرتبة الأولى بنسبة اكتفاء ذاتي بلغت 118% يليها بيض المائدة بنسبة بلغت 117%، فيما بلغت نسبة الاكتفاء الذاتي من الأسماك 48% في المملكة لعام 2022م شكل (1).

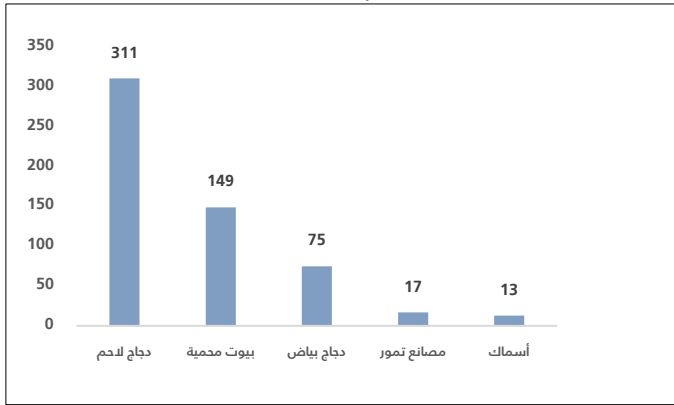
شكل (1): نسبة الاكتفاء الذاتي لأهم المنتجات الزراعية لعام 2022م (%)



القروض الموزعة على مستخدمي صندوق التنمية الزراعية، والائتمان المصرفي الممنوح لنشاط الزراعة والصيد

بلغت قيمة القروض الموزعة على مختلف المستخدمين من المزارعين، والمشاريع الزراعية، وصيادي الأسماك، ومربي النحل 5.3 مليار ريال لعام 2022م، وبلغ عدد المشاريع الزراعية التي ساهم صندوق التنمية الزراعية في تمويلها 50 مشروعاً في عام 2022م، منها 15 مشروع دجاج لحوم بقيمة 311 مليون ريال، و15 مشروع بيوت محمية بقيمة 149 مليون ريال. وبلغت قيمة الائتمان المصرفي الممنوح من البنوك لنشاط الزراعة وصيد الأسماك 11.5 مليار ريال لعام 2022م شكل (3).

شكل (3): قيمة القروض المقدمة للمشاريع الزراعية من صندوق التنمية الزراعية لعام 2022م (مليون ريال)



جدول 1: المؤشرات الرئيسية للإحصاءات الزراعية خلال عامي 2021م و2022م

المؤشرات الرئيسية	الوحدة	2021	2022
نسبة الاكتفاء الذاتي من التمور	%	122	124
نسبة الاكتفاء الذاتي من منتجات الألبان	%	121	118
مساحة الزراعة العضوية للمحاصيل الزراعية	هكتار	22,307	19,119
إنتاج الزراعة العضوية من المحاصيل الزراعية	طن	98,775	95,299
إجمالي كمية الواردات من المحاصيل الزراعية والثروة الحيوانية	ألف طن	25,665.38	29,375.56
إجمالي كمية الصادرات من المحاصيل الزراعية والثروة الحيوانية	ألف طن	3,226.19	3,687.05
قيمة القروض المقدمة من صندوق التنمية الزراعية	مليار ريال	2.02	5.32
الائتمان المصرفي الممنوح من البنوك لنشاط الزراعة وصيد الأسماك	مليار ريال	13.96	11.52

المصدر: جدول

البيانات الوصفية المرجعية

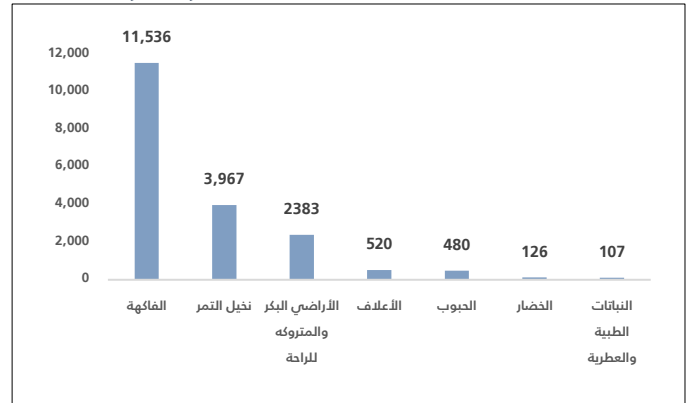
نشرة الإحصاءات الزراعية هي نشرة سجلية، يتم من خلالها التعرف على نسبة الاكتفاء الذاتي من المنتجات النباتية والحيوانية، ومساحة وإنتاج الزراعة العضوية للمحاصيل الزراعية والثروة الحيوانية، وقيمة القروض التي يساهم صندوق التنمية الزراعية في تمويلها، وإجمالي كمية وقيمة الواردات والصادرات من المحاصيل الزراعية والثروة الحيوانية، والائتمان المصرفي الممنوح. وتستخدم النشرة على بيانات السجلات الإدارية من وزارة البيئة والمياه والزراعة، وصندوق التنمية الزراعية، وهيئة الزكاة والضريبة والجمارك والبنك المركزي السعودي.

لمزيد من التفاصيل يرجى الاطلاع على تقرير البيانات الوصفية المرجعية.

الزراعة العضوية للمحاصيل الزراعية

أظهرت الإحصاءات أن إجمالي مساحة الزراعة العضوية في المملكة بلغت 19,119 هكتاراً لعام 2022م، وقد جاءت في المرتبة الأولى مساحة الزراعة العضوية لمحاصيل الفاكهة (عدا التمور) حيث شكلت 11,536 هكتاراً أي ما نسبته 60.3%، يليها مساحة الزراعة العضوية لنخيل التمر حيث شكلت 20.8% من إجمالي مساحة الزراعة العضوية لنفس العام في المملكة. كما بلغ إجمالي إنتاج الزراعة العضوية للمحاصيل 95,299 طناً لعام 2022م في المملكة، وقد استحوذت الفاكهة (عدا التمور) على 70.9% من إجمالي إنتاج الزراعة العضوية شكل (2).

شكل (2): مساحة الزراعة العضوية للمحاصيل الزراعية لعام 2022م (هكتار)



الثروة الحيوانية في التربية العضوية

بلغ عدد خلايا النحل العضوية 7,600 خلية في المملكة لعام 2022م بنسبة نمو 31% مقارنةً بعام 2021م، وبلغت أعداد الأبقار في المشاريع العضوية 610 رؤوس في المملكة في عام 2022م.

صادرات وواردات المملكة من المحاصيل الزراعية والثروة الحيوانية

بلغ إجمالي كمية الواردات الزراعية 29,376 ألف طن في المملكة لعام 2022م، وكان للحبوب النصيب الأكبر بنسبة بلغت 45.2% من إجمالي كمية الواردات، كما بلغ إجمالي كمية الصادرات الزراعية لعام 2022م 3,687 ألف طن، وحققت بذلك نمواً بنسبة 14% مقارنةً بعام 2021م، وشكلت صادرات "الألبان ومنتجاتها، والبيض، والعسل الطبيعي" نسبة 20.1% من إجمالي كمية الصادرات الزراعية لعام 2022م.

نشرة الإحصاءات الزراعية 2023م

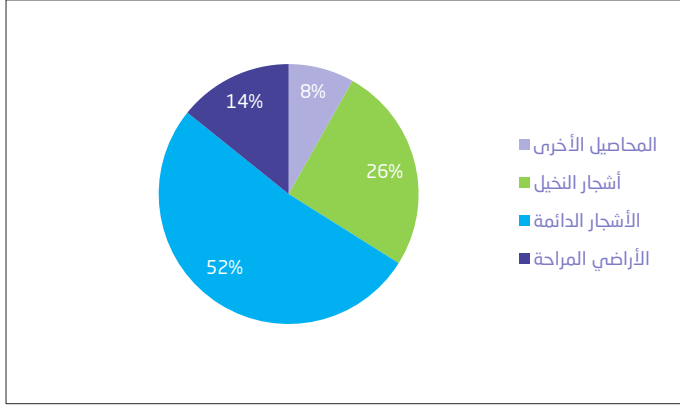
نسبة 63.4% القمح يحتل المرتبة الأولى من المساحة المزروعة بالحبوب في المملكة عام 2023م

بلغ إجمالي المساحة المزروعة بالحبوب في المملكة 331 ألف هكتار، وكانت المساحة المحصودة منها 323 ألف هكتار، وبكمية إنتاج بلغت 1,750 ألف طن لعام 2023م، وجاءت منطقة الجوف الأولى بين المناطق الإدارية من حيث المساحة المزروعة بالحبوب حيث بلغت 62 ألف هكتار، كما جاء محصول القمح أولاً بين المساحات المزروعة بمحاصيل الحبوب حيث شكل 63.4% من إجمالي المساحة المزروعة بالحبوب وبكمية إنتاج بلغت 1,314 ألف طن.

الزراعة العضوية للمحاصيل الزراعية

أظهرت الإحصاءات أن إجمالي مساحة الزراعة العضوية في المملكة بلغت 23 ألف هكتار لعام 2023م، وقد جاءت في المرتبة الأولى مساحة الزراعة العضوية للأشجار الدائمة (عدا أشجار النخيل) حيث شكلت 12 ألف هكتار أي ما نسبته 52%، يليها مساحة الزراعة العضوية لأشجار النخيل حيث شكلت 26% من إجمالي مساحة الزراعة العضوية لنفس العام في المملكة. كما بلغ إجمالي إنتاج الزراعة العضوية للمحاصيل 95 ألف طن في عام 2023م في المملكة، وقد استحوذت الأشجار الدائمة على 70.9% من إجمالي إنتاج الزراعة العضوية (شكل 3).

شكل 3. التوزيع النسبي لمساحة الزراعة العضوية (%)



صادرات كمية الواردات من المحاصيل الزراعية

بلغ إجمالي كمية الواردات من المحاصيل الزراعية 16,936 ألف طن في المملكة في عام 2023م، وكان للحبوب النصيب الأكبر بنسبة بلغت 69% من إجمالي كمية الواردات، كما بلغ إجمالي كمية الصادرات الزراعية في عام 2023م 447 ألف طن، وقد شكلت صادرات "الفواكه والثمار الصالحة للأكل وقشور الحمضيات وغيرها" نسبة 70.3% من إجمالي كمية الصادرات من المحاصيل الزراعية في عام 2023م.

أهم المؤشرات

القيمة	الوحدة	اسم المؤشر
331	ألف هكتار	المساحة المزروعة بالحبوب
89	ألف هكتار	المساحة المزروعة بالخضروات المكشوفة
7	ألف هكتار	المساحة المزروعة بالخضروات المحمية
37	مليون شجرة	عدد أشجار النخيل
41	مليون شجرة	عدد الأشجار الدائمة (عدا أشجار النخيل)
1,750	ألف طن	كمية إنتاج الحبوب
2,531	ألف طن	كمية إنتاج الخضروات المكشوفة
721	ألف طن	كمية إنتاج الخضروات المحمية
1,903	ألف طن	كمية إنتاج أشجار النخيل
973	ألف طن	كمية إنتاج الأشجار الدائمة

الجدول

البيانات الوصفية المرجعية

توفر نشرة الإحصاءات الزراعية بيانات عن المساحات المزروعة بالمحاصيل الزراعية المختلفة في المملكة وكيفية إنتاجها، ومساحة وإنتاج الزراعة العضوية للمحاصيل الزراعية، وقيمة القروض التي يساهم صندوق التنمية الزراعية في تمويلها، وإجمالي كمية وقيمة الواردات والصادرات من المحاصيل الزراعية، والائتمان المصرفي الممنوح، وتستند النشرة إلى بيانات المسح الزراعي الشامل الذي أجرته الهيئة العامة للإحصاء على مستوى المناطق الإدارية بالمملكة العربية السعودية، والبيانات السجلية من وزارة البيئة والمياه والزراعة، وصندوق التنمية الزراعية، والبنك المركزي السعودي.

لمزيد من التفاصيل يرجى الاطلاع على البيانات الوصفية المرجعية.

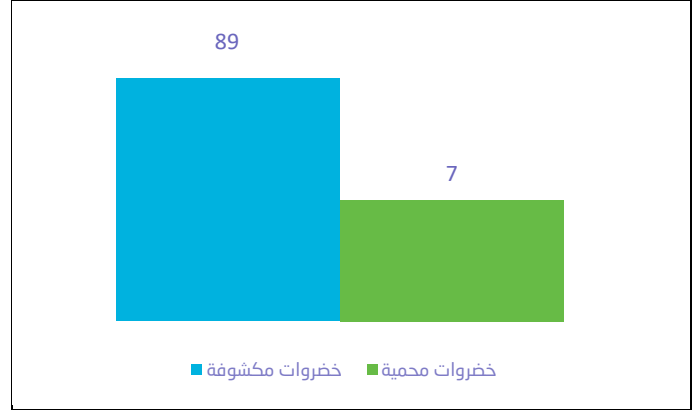
الخضروات المكشوفة

بلغت المساحة المزروعة بالخضروات المكشوفة في المملكة 89 ألف هكتار، بإنتاج بلغ 2,531 ألف طن، وجاءت منطقة الرياض الأولى بين المناطق الإدارية من حيث المساحة المزروعة بالخضروات المكشوفة بمساحة 26 ألف هكتار، وبكمية إنتاج بلغت 854 ألف طن. كما أظهرت النتائج أن المساحة المزروعة بمحصول البطيخ كانت الأكبر من بين محاصيل الخضروات المكشوفة، حيث شكلت 26.7% من إجمالي المساحة المزروعة بالخضروات المكشوفة، وبكمية إنتاج بلغت 614 ألف طن. (شكل 1).

الخضروات المحمية

فيما يخص الخضروات المحمية فقد أظهرت النتائج أن مساحة الخضروات المزروعة داخل البيوت المحمية في المملكة بلغت 7 آلاف هكتار، موزعة على أكثر من 121 ألف بيت محمي، وإنتاج بلغ 721 ألف طن. وأظهرت نتائج المسح الزراعي الشامل أن محصول الطماطم جاء أولاً من حيث عدد ومساحة البيوت المحمية في المملكة، حيث شكلت 36.7% من إجمالي مساحة البيوت المحمية، وبكمية إنتاج بلغت 300 ألف طن. (شكل 1).

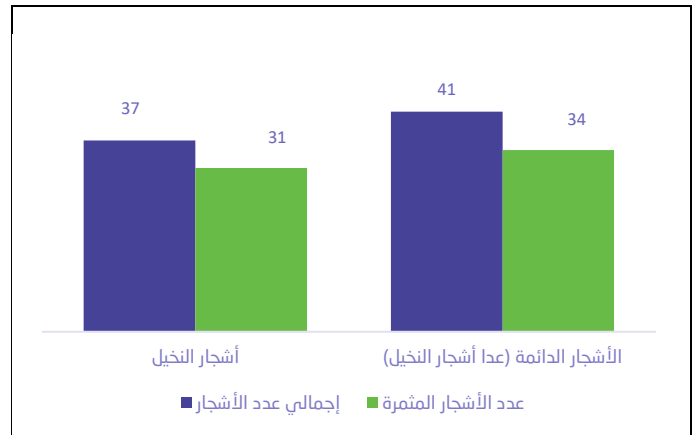
شكل 1. المساحة المزروعة بالخضروات (ألف هكتار)



أشجار النخيل والأشجار الدائمة

بلغ إجمالي عدد أشجار النخيل في المملكة العربية السعودية 37 مليون نخلة تجاوز المئتم منها 31 مليون نخلة مثمرة في عام 2023م، وبلغت كمية إنتاج التمور بالمملكة 1,903 ألف طن، وجاءت منطقة القصيم في المرتبة الأولى بين مناطق المملكة من حيث عدد أشجار النخيل، حيث بلغ العدد فيها أكثر من 10 مليون نخلة، وبكمية إنتاج بلغت 578 ألف طن، ومن بين أصناف النخيل احتل صنف الخلاص المرتبة الأولى من حيث عدد أشجار النخيل المزروعة في المملكة حيث بلغت عدد أشجاره أكثر من 10 مليون نخلة، منها 9.4 مليون نخلة مثمرة بقيمة إنتاج بلغت 609 ألف طن. أما بالنسبة للأشجار الدائمة فقد بلغ عددها أكثر من 41 مليون شجرة، شكلت الأشجار المثمرة منها ما نسبته 81.7%، وجاءت أشجار الزيتون في المرتبة الأولى بأكثر من 20 مليون شجرة، وبكمية إنتاج 343 ألف طن (شكل 2).

شكل 2. عدد أشجار النخيل والأشجار الدائمة (مليون شجرة)



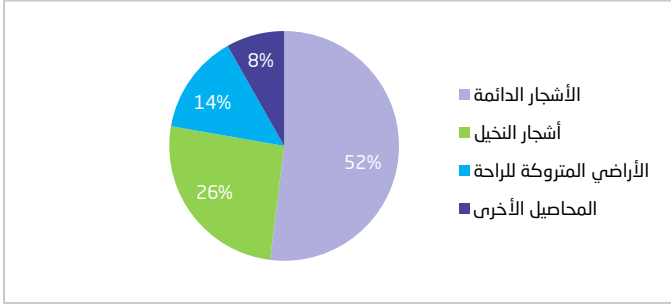
إنتاج التمور في المملكة يبلغ 1,923 ألف طن لعام 2024م

أظهرت الإحصاءات الزراعية أن إجمالي كمية إنتاج التمور في المملكة العربية السعودية بلغ نحو 1,923 ألف طن في عام 2024م، بارتفاع قدره 1% عن عام 2023م، في حين بلغ عدد أشجار النخيل أكثر من 37.6 مليون نخلة، كما تجاوز عدد النخيل المثمر منها 32 مليون نخلة، وتعد منطقة القصيم الأعلى من حيث عدد أشجار النخيل، حيث بلغ عددها 10.8 ملايين نخلة، بإنتاجية بلغت نحو 584 ألف طن. أما على مستوى الأصناف، فقد جاء صنف الخلاص أولاً من حيث عدد الأشجار، إذ بلغ عددها أكثر من 10.9 ملايين نخلة، منها 9.6 ملايين نخلة مثمرة بإجمالي إنتاج بلغ 616 ألف طن. (شكل 1).

الزراعة العضوية وتحت التحول للمحاصيل الزراعية

أظهرت الإحصاءات أن إجمالي مساحة الزراعة العضوية وتحت التحول في المملكة بلغت 24.1 ألف هكتار في عام 2024م، وقد شكّلت مساحة الزراعة العضوية وتحت التحول للأشجار الدائمة (عدا أشجار النخيل) 12.5 ألف هكتار، أي ما نسبته 52% من إجمالي مساحة الزراعة العضوية وتحت التحول. تلتها مساحة الزراعة العضوية وتحت التحول لأشجار النخيل حيث بلغت قرابة 6.2 ألف هكتار. كما بلغ إجمالي إنتاج الزراعة العضوية وتحت التحول للمحاصيل 98.3 ألف طن بارتفاع قدره 3% عن عام 2023م. (شكل 4).

شكل 4. التوزيع النسبي لمساحة الزراعة العضوية وتحت التحول (%)



صادرات وواردات المملكة من المحاصيل الزراعية

بلغ إجمالي كمية الواردات من المحاصيل الزراعية 18,762 ألف طن في المملكة لعام 2024م بارتفاع قدره 10.8% عن عام 2023م، وكان للحبوب النصيب الأكبر بنسبة بلغت 72.1% من إجمالي كمية الواردات، كما أن إجمالي كمية الصادرات الزراعية في عام 2024م بلغت 506 آلاف طن بارتفاع قدره 13% عن عام 2023م، وقد شكّلت صادرات الفواكه والثمار الصالحة للأكل ما نسبته 72.1% من إجمالي كمية الصادرات من المحاصيل الزراعية لعام 2024م.

أبرز مؤشرات الإحصاءات الزراعية

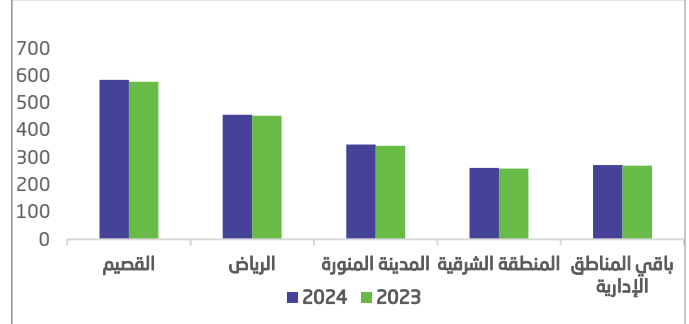
المؤشرات	الوحدة	2023م	2024م
ألف طن	كمية الإنتاج من الحبوب	1,750	1,651
	كمية إنتاج الخضروات المكشوفة	2,531	2,745
	كمية إنتاج الخضروات المحمية	721	797
	كمية الإنتاج من التمور	1,903	1,923
	كمية إنتاج الأشجار الدائمة	973	999
ألف هكتار	المساحة المزروعة بالحبوب	331	304
	المساحة المزروعة بالخضروات المكشوفة	88.7	89.7
	المساحة المزروعة بالخضروات المحمية	7	7.8
مليون شجرة	عدد أشجار النخيل	37	37.6
	عدد الأشجار الدائمة (عدا أشجار النخيل)	41.5	43

المصدر: الجدول.

المنهجية والجودة

توفر نشرة الإحصاءات الزراعية بيانات عن المساحات المزروعة بالمحاصيل الزراعية المختلفة في المملكة وكمية إنتاجها، ومساحة وإنتاج الزراعة العضوية للمحاصيل الزراعية، وقيمة القروض التي يساهم صندوق التنمية الزراعية في تمويلها، وإجمالي كمية وقيمة الواردات والصادرات من المحاصيل الزراعية، والالتزام المصرفي الممنوح، وتستند النشرة إلى بيانات المسح الزراعي 2024م الذي أجرته الهيئة العامة للإحصاء على مستوى المناطق الإدارية بالمملكة العربية السعودية، وبيانات سجلية من وزارة البيئة والمياه والزراعة، وصندوق التنمية الزراعية، والبنك المركزي السعودي. **تقرير المنهجية والجودة**

شكل 1. كمية الإنتاج من التمور على مستوى مناطق المملكة (ألف طن)



محاصيل الحبوب

أوضحت النتائج أن إجمالي الإنتاج من الحبوب بلغ 1,651 ألف طن لعام 2024م، وقد شكّل القمح 71.9% من إجمالي الإنتاج من الحبوب، وكمية بلغت قرابة 1,187 ألف طن مسجلاً انخفاضاً بنسبة 9.7% عن عام 2023م.

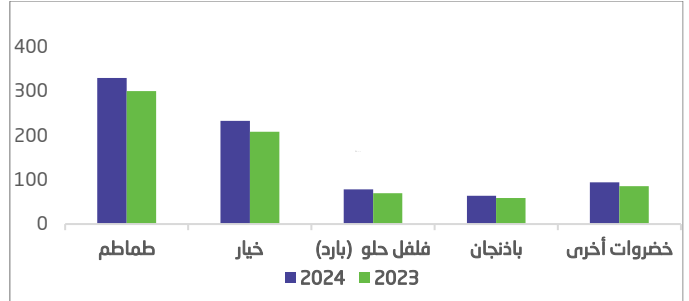
الخضروات المكشوفة

بلغت المساحة المزروعة بالخضروات المكشوفة 89.7 ألف هكتار بكمية إنتاج بلغت 2,745 ألف طن لعام 2024م بارتفاع قدره 8.4% عن عام 2023م، وقد تصدر محصول البطاطس من حيث كمية الإنتاج؛ إذ بلغ 624 ألف طن. يليه محصول البطيخ بكمية إنتاج بلغت نحو 612 ألف طن.

الخضروات المحمية

بلغت كمية الإنتاج من الخضروات المحمية 797 ألف طن في عام 2024م بارتفاع قدره 10.6% عن عام 2023م، وقد بلغت المساحة المزروعة بالخضروات المحمية 7.8 ألف هكتار، فيما تجاوز عدد البيوت المحمية المزروعة بالخضروات أكثر من 121 ألف بيت محمي، وقد تصدر محصول الطماطم من حيث كمية الإنتاج؛ إذ بلغ 329 ألف طن، يليه محصول الخيار بكمية إنتاج تجاوزت 232 ألف طن. (شكل 2).

شكل 2. كمية الإنتاج حسب نوع المحصول للخضروات المحمية (ألف طن)



الأشجار الدائمة

بلغ عدد الأشجار الدائمة في المملكة في عام 2024م نحو 43 مليون شجرة، وقد شكّلت الأشجار المثمرة منها ما نسبته 81.9%، كما بلغت كمية إنتاج الأشجار الدائمة 998.9 ألف طن بارتفاع قدره 2.7% عن عام 2023م، وقد تصدرت أشجار الزيتون في الأشجار الدائمة بنحو 21.5 مليون شجرة، بإجمالي إنتاج بلغ 351.7 ألف طن، يليه العنب بعدد أشجار بلغ 7.3 ملايين شجرة، وكمية إنتاج بلغت 125.5 ألف طن. (شكل 3).

شكل 3. عدد الأشجار الدائمة المثمرة لأبرز الأصناف (مليون شجرة)

