

إحصاءات الأمن الغذائي 2023

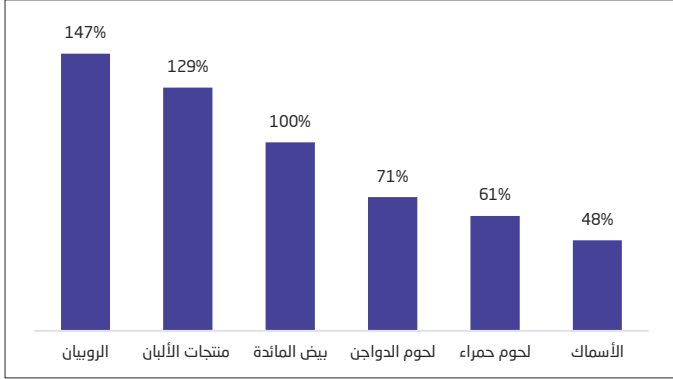
الهيئة العامة للإحصاء تنشر إحصاءات الأمن الغذائي 2023

حققت التمور أعلى نسبة اكتفاء ذاتي من المنتجات النباتية في المملكة لعام 2023، حيث بلغت 119%، يليها التين والبادنجان بنسبة 107% لكل منهما، ثم الخيار بنسبة 102%، وجاءت الكوسا في المرتبة التالية بنسبة اكتفاء ذاتي بلغت 100%. أما البطاطس فقد حقق نسبة اكتفاء ذاتي 87%، والطماطم 76%، وبلغت نسبة الاكتفاء الذاتي من البصل 51% (شكل 1).

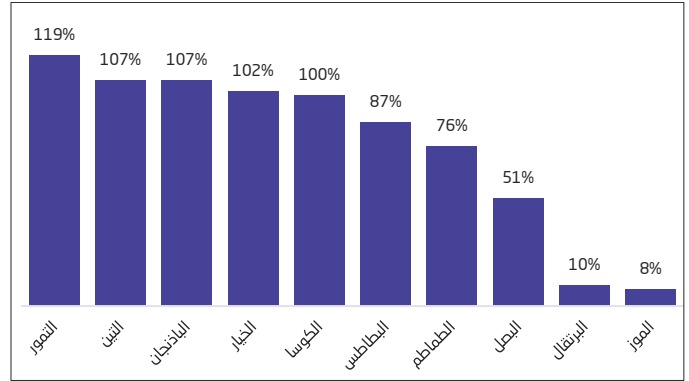
نسبة الاكتفاء الذاتي من المنتجات الحيوانية

حقق الروبيان أعلى نسبة اكتفاء ذاتي من المنتجات الحيوانية في المملكة لعام 2023، حيث بلغت 147%، يليه منتجات الألبان بنسبة 129%، ثم بيض المائدة الذي حقق نسبة اكتفاء ذاتي بلغت 100%، وفيما يخص اللحوم، فقد بلغت نسبة الاكتفاء الذاتي من لحوم الدواجن 71%، ومن اللحوم الحمراء 61%، وبالنسبة للأسماك فقد سجلت نسبة اكتفاء ذاتي قدرها 48% (شكل 4).

شكل 4. نسبة الاكتفاء الذاتي من المنتجات الحيوانية %



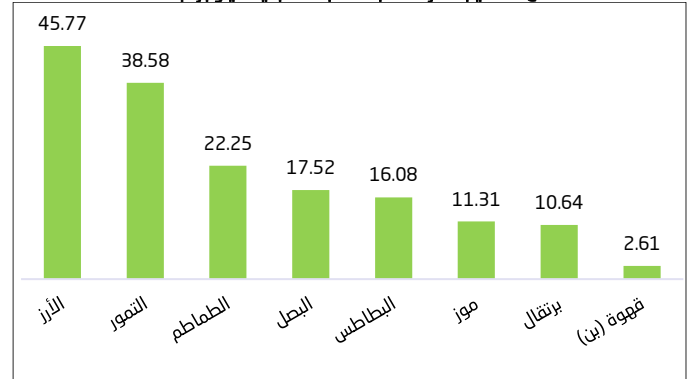
شكل 1. نسبة الاكتفاء الذاتي لاهم المنتجات النباتية %



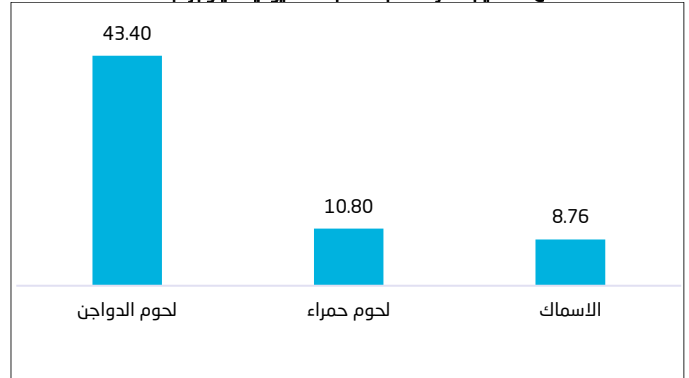
نصيب الفرد من إجمالي المعروض (المتاح للاستهلاك)

بلغ نصيب الفرد من الأرز أعلى معدل من المنتجات النباتية بالمملكة لعام 2023 حيث وصل إلى 45.77 كجم/سنة، يليه التمور بمعدل 38.58 كجم/سنة، ثم الطماطم بمعدل 22.25 كجم/سنة، وسجل نصيب الفرد من البصل والبطاطس 17.52 كجم/سنة و16.08 كجم/سنة على التوالي. أما الفواكه فقد بلغ نصيب الفرد من الموز 11.31 كجم/سنة ومن البرتقال 10.64 كجم/سنة، بينما كان نصيب الفرد من القهوة (البن) 2.61 كجم/سنة. أما المنتجات الحيوانية فقد بلغ نصيب الفرد من الحليب أعلى معدل حيث وصل إلى 70.19 لتر/سنة، يليه لحوم الدواجن بمعدل 43.40 كجم/سنة، وبلغ نصيب الفرد من البيض 246 بيضة/سنة ومن اللحوم الحمراء 10.80 كجم/سنة (شكل 2 و 3).

شكل 2. نصيب الفرد حسب المنتجات النباتية كيلوجرام / سنة



شكل 3. نصيب الفرد حسب المنتجات الحيوانية كيلوجرام / سنة



أهم المؤشرات الرئيسية لإحصاءات الأمن الغذائي لعام 2023

القيمة	الوحدة	المؤشرات الرئيسية
51	نسبة مئوية	الاكتفاء الذاتي من البصل
76	نسبة مئوية	الاكتفاء الذاتي من الطماطم
129	نسبة مئوية	الاكتفاء الذاتي من الألبان
71	نسبة مئوية	الاكتفاء الذاتي من لحوم الدواجن
43.40	كيلوجرام /سنة	نصيب الفرد من لحوم الدواجن (المتاح للاستهلاك)
45.77	كيلوجرام /سنة	نصيب الفرد من الأرز (المتاح للاستهلاك)
38.58	كيلوجرام /سنة	نصيب الفرد من التمور (المتاح للاستهلاك)

الجدول.

تقرير المنهجية والجودة

توفر نشرة إحصاءات الأمن الغذائي بيانات شاملة عن الأبعاد الأربعة للأمن الغذائي: التوافر، الوصول، الاستقرار، والاستخدام. وقد استندت النشرة على بيانات المسوح والنشرات الإحصائية الصادرة من الهيئة العامة للإحصاء، وبيانات سجله من وزارة البيئة والمياه والزراعة، والهيئة العامة للأمن الغذائي، وصندوق التنمية الزراعية. [لمزيد من التفاصيل يرجى الاطلاع على المنهجية والجودة.](#)

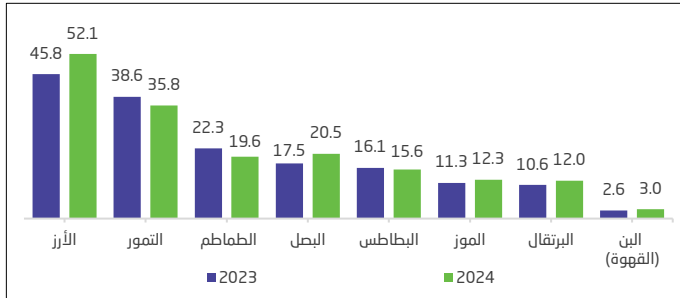
المملكة تحقق الاكتفاء الذاتي بنسب أعلى من 100% في عدد من المنتجات الغذائية في عام 2024م

أظهرت إحصاءات الأمن الغذائي لعام 2024م ارتفاعاً في نسبة الاكتفاء الذاتي لمجموعة من المنتجات النباتية والحيوانية مقارنة بعام 2023م، إذ ارتفع الاكتفاء الذاتي من البصل بنحو 41.2%، ومن الطماطم بنسبة 9.2%. ومن جهة أخرى فقد سجلت الأسماك ارتفاعاً في الاكتفاء الذاتي بنسبة 8.2%. في حين لحوم الدواجن سجلت ارتفاعاً بلغ 1.4%. والجدير بالذكر أن المملكة حققت مستويات اكتفاء ذاتي تتجاوز 100% لمجموعة من المنتجات النباتية والحيوانية خلال عام 2024، حيث بلغ الاكتفاء الذاتي من التمور 121%، ومن منتجات الألبان 131%، و103% لببيض المائدة، إضافة إلى تحقيق 102% للبامية، و101% للخيار.

نصيب الفرد من المنتجات النباتية

بلغ نصيب الفرد من إجمالي المتاح للاستهلاك من الأرز أعلى معدل بين المنتجات النباتية في المملكة لعام 2024م، حيث وصل إلى 52.1 كيلوجراماً سنوياً، تليه التمور بمعدل 35.8 كيلوجراماً، وفيما يتعلق بالخضروات فقد بلغ نصيب الفرد من البصل 20.5 كيلوجراماً سنوياً، ومن الطماطم 19.6 كيلوجراماً، ومن البطاطس 15.6 كيلوجراماً. كما سجلت الفواكه، مثل الموز والبرتقال، نحو 12 كيلوجراماً لكل منهما، في حين بلغ نصيب الفرد من البن (القهوة) 3.0 كيلوجرامات سنوياً (شكل 4).

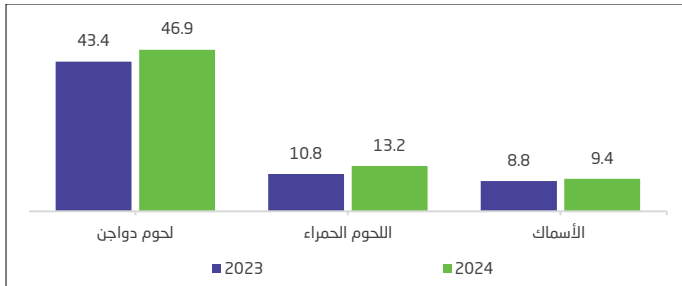
شكل 4. نصيب الفرد من المنتجات النباتية (كيلوجرام في السنة)



نصيب الفرد من المنتجات الحيوانية

بينت إحصاءات الأمن الغذائي لعام 2024م، أن نصيب الفرد من المنتجات الحيوانية بلغ 70.3 لتراً من الحليب سنوياً، فيما وصل متوسط نصيب الفرد من لحوم الدواجن إلى 46.9 كيلوجراماً سنوياً، والبيض بمعدل 235 بيضة للفرد سنوياً، كما بلغ نصيب الفرد من اللحوم الحمراء 13.2 كيلوجراماً سنوياً (شكل 5).

شكل 5. نصيب الفرد من اللحوم والأسماك (كيلوجرام في السنة)



أبرز مؤشرات إحصاءات الأمن الغذائي

المؤشرات	الوحدة	2023م	2024م
نسبة الاكتفاء الذاتي من التمور	نسبة مئوية	%119	%121
نسبة الاكتفاء الذاتي من الطماطم		%76	%83
نسبة الاكتفاء الذاتي من البصل		%51	%72
نسبة الاكتفاء الذاتي من بيض المائدة		%100	%103
نسبة الاكتفاء الذاتي من لحوم الدواجن		%71	%72
نسبة الاكتفاء الذاتي من الأسماك		%48	%52
نصيب الفرد السنوي من الأرز	كيلوجراماً لكل فرد	45.8	52.1
نصيب الفرد السنوي من الحليب	لتراً لكل فرد	70.2	70.3

المصدر: الجدول.

المنهجية والجودة

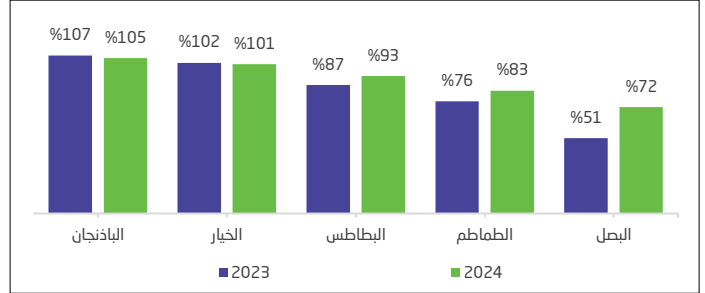
تستند نشرة إحصاءات الأمن الغذائي إلى بيانات تغطي الأبعاد الأربعة للأمن الغذائي: التوافر، الوصول، الاستقرار، والاستخدام. وقد تم إعدادها اعتماداً على نتائج ثانوية من المسوح الميدانية التي تنفذها الهيئة العامة للإحصاء، بالإضافة إلى بيانات سجلية من وزارة البيئة والمياه والزراعة، والهيئة العامة للأمن الغذائي، وصندوق التنمية الزراعية.

تقرير المنهجية والجودة.

نسبة الاكتفاء الذاتي من الخضروات

أظهرت إحصاءات عام 2024م، أن نسب الاكتفاء الذاتي من الخضروات سجلت مستويات مرتفعة؛ إذ بلغت 105% للباذنجان، و102% للبامية، و101% للخيار، و100% للكوسا. كما بلغت نسبة الاكتفاء الذاتي للبطيخ 98%، ولقرع 94%، وللبطاطس 93%. في حين سجلت الطماطم 83%، والفلفل 78%، والبصل 72%، بينما بلغ الاكتفاء الذاتي من الشامام 66%، ومن الجزر 60% (شكل 1).

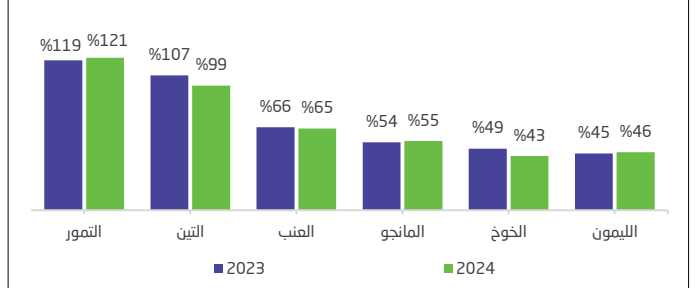
شكل 1. نسبة الاكتفاء الذاتي من الخضروات (نسبة مئوية)



نسبة الاكتفاء الذاتي من الفواكه

أوضحت إحصاءات الأمن الغذائي لعام 2024م، أن نسب الاكتفاء الذاتي من الفواكه بلغت 121% للتمور، ومن التين 99%، ومن العنب 65%، ومن المانجو 55%. كما بلغت نسبة الاكتفاء الذاتي من الليمون 46%، ومن الخوخ 43%، ومن الرمان 42%، ومن الفراولة 25% (شكل 2).

شكل 2. نسبة الاكتفاء الذاتي من الفواكه (نسبة مئوية)



نسبة الاكتفاء الذاتي من المنتجات الحيوانية

بينت إحصاءات الأمن الغذائي أن نسبة الاكتفاء الذاتي من الروبيان بلغت 149%، تلتها منتجات الألبان بنسبة 131%، ثم بيض المائدة بنسبة 103%. وفيما يتعلق باللحوم، بلغت نسبة الاكتفاء الذاتي من لحوم الدواجن 72%، ومن اللحوم الحمراء 62%، في حين سجلت الأسماك نسبة اكتفاء ذاتي بلغت 52% (شكل 3).

شكل 3. نسبة الاكتفاء الذاتي من المنتجات الحيوانية (نسبة مئوية)

