

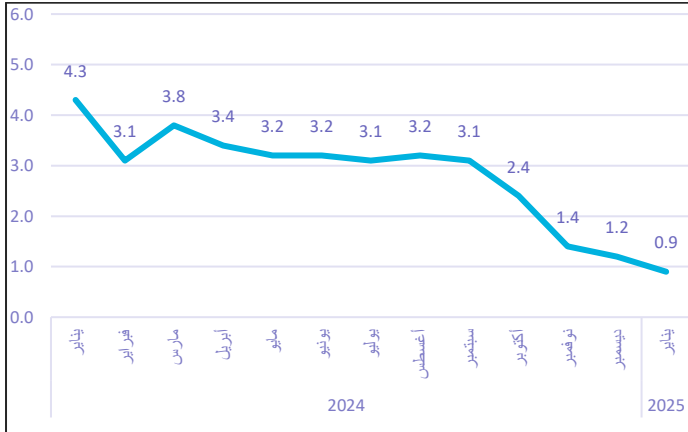
الرقم القياسي لأسعار الجملة في المملكة يسجل 0.9% خلال شهر يناير من عام 2025

ارتفع الرقم القياسي لأسعار الجملة في المملكة على أساس سنوي بنسبة 0.9% خلال شهر يناير من عام 2025م، مقارنةً بنظيره من عام 2024م، ويُعزى هذا الارتفاع بشكل رئيس إلى ارتفاع أسعار السلع الأخرى القابلة للنقل بنسبة 1.5%، وكذلك أسعار منتجات الزراعة وصيد الأسماك بنسبة 4.6% (شكل 1).

جدول 1. التغير السنوي والشهري في مؤشر أسعار الجملة حسب الأبواب، لشهر (يناير 2025م) (%)

نسبة التغير (%) خلال شهر يناير 2025م مقارنةً مع:		الرقم القياسي العام والأبواب
ديسمبر 2024م	يناير 2024م	
1.7	0.9	الرقم القياسي العام.
0.0	4.6	منتجات الزراعة وصيد الأسماك.
-0.1	-2.2	الخامات والمعادن.
0.2	-0.3	المنتجات الغذائية، والمشروبات، والتبغ، والمنسوجات.
4.1	1.5	سلع أخرى قابلة للنقل فيما عدا المنتجات المعدنية والآلات والمعدات.
-0.2	-0.2	المنتجات المعدنية والآلات والمعدات.

شكل 1. التغير في مؤشر أسعار الجملة (%) على أساس سنوي.



المنهجية والجودة

يعكس مؤشر أسعار الجملة (WPI) تحركات أسعار السلع في مرحلة ما قبل البيع بالتجزئة لسلة ثابتة من السلع تتكون من 343 بناءً، تجمع أسعارها بشكل شهري من ثلاث مدن رئيسية هي: (الرياض - وجدة - والدمام) من خلال الزيارات الميدانية لنقاط البيع، وقد تم تحديد سنة 2014م كسنة أساس، ويتم نشر إحصاءات مؤشر أسعار الجملة بشكل شهري. للمزيد من التفاصيل يرجى الاطلاع على: [المنهجية والجودة](#). [وجداول النشر](#)

السلع الأخرى القابلة للنقل تشهد ارتفاعًا في شهر يناير 2025م

على أساس سنوي شهد باب السلع الأخرى القابلة للنقل فيما عدا المنتجات المعدنية والآلات والمعدات ارتفاعًا في أسعاره بنسبة 1.5% في شهر يناير 2025م مقارنةً بشهر يناير 2024م؛ وذلك نتيجةً لارتفاع أسعار المنتجات النفطية المكررة بنسبة 8.2%، وكذلك لارتفاع أسعار الأثاث والسلع الأخرى القابلة للنقل غير المصنفة في موضع آخر بنسبة 8.1%. وفي ذات السياق ارتفعت أسعار منتجات الزراعة وصيد الأسماك بنسبة 4.6% مدفوعة بارتفاع أسعار منتجات الزراعة بنسبة 7.0%، وأسعار الأسماك ومنتجات صيد الأسماك الأخرى بنسبة 1.3%. من ناحية أخرى انخفضت أسعار المنتجات الغذائية والمشروبات والتبغ والمنسوجات بنسبة 0.3%، نتيجةً لانخفاض أسعار اللحوم والأسماك والفواكه والخضروات والزيت والزيوت والدهون بنسبة 2.7%، ومنتجات الألبان بنسبة 1.6%. وكذلك انخفضت أسعار المنتجات المعدنية والآلات والمعدات بنسبة 0.2% نتيجة لانخفاض أسعار الآلات المستعملة في الأغراض العامة بنسبة 3.2%، وأسعار معدات وأجهزة الراديو والتلفزيون والاتصالات بنسبة 6.1%. كما انخفضت أسعار الخامات والمعادن بنسبة 2.2%، نتيجة لانخفاض أسعار الأحجار والرمال بنسبة 2.2%.

ارتفاع أسعار الجملة خلال يناير 2025م مقارنةً بشهر ديسمبر 2024م

على أساس شهري شهد مؤشر أسعار الجملة ارتفاعاً بنسبة 1.7% في شهر يناير 2025م مقارنةً بشهر ديسمبر 2024م؛ وذلك نظراً لارتفاع السلع الأخرى القابلة للنقل فيما عدا المنتجات المعدنية بنسبة 4.1% نتيجةً لارتفاع أسعار المنتجات النفطية المكررة بنسبة 8.2%، وأسعار الأثاث و سلع أخرى قابلة للنقل غير مصنفة في موضع آخر بنسبة 0.2%. وفي ذات السياق ارتفعت أسعار المنتجات الغذائية، والمشروبات، والتبغ، والمنسوجات بنسبة 0.2%، نتيجةً لارتفاع أسعار اللحوم والأسماك والفواكه والخضروات والزيت والزيوت والدهون بنسبة 0.5%، وارتفاع أسعار الجلود والمنتجات الجلدية والأحذية بنسبة 0.9%. من ناحية أخرى انخفضت أسعار المنتجات المعدنية والآلات والمعدات بنسبة 0.2% نتيجةً لانخفاض أسعار الفلزات القاعدية بنسبة 0.2%، وانخفاض أسعار الآلات المستعملة في الأغراض العامة بنسبة 0.3%. كما انخفضت أسعار الخامات والمعادن بنسبة 0.1% نتيجةً لانخفاض أسعار الأحجار والرمال بنسبة 0.1%. في حين استقرت أسعار منتجات الزراعة وصيد الأسماك ولم تسجل أي تغير نسبي يذكر في شهر يناير 2025م. (جدول 1)

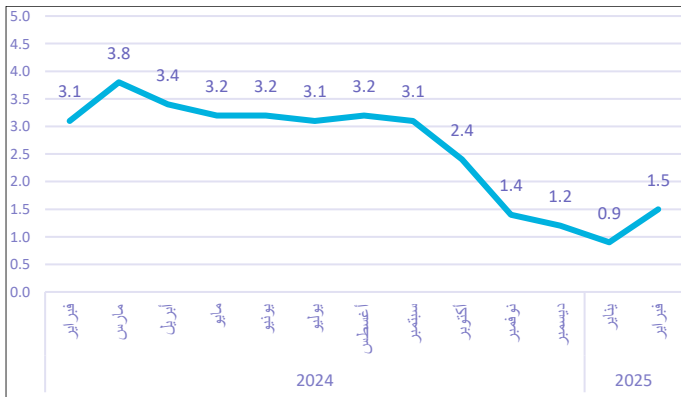
الرقم القياسي لأسعار الجملة في المملكة يسجل ارتفاعاً بنسبة 1.5% خلال شهر فبراير من عام 2025م

ارتفع الرقم القياسي لأسعار الجملة في المملكة على أساس سنوي بنسبة 1.5% خلال شهر فبراير من عام 2025م، مقارنةً بنظيره من عام 2024م، ويُعزى هذا الارتفاع بشكل رئيس إلى ارتفاع أسعار السلع الأخرى القابلة للنقل بنسبة 3.4%، وكذلك أسعار منتجات الزراعة وصيد الأسماك بنسبة 3.9% (شكل 1).

جدول 1. التغير السنوي والشهري في مؤشر أسعار الجملة حسب الأبواب، لشهر فبراير (فبراير 2025م) (%)

نسبة التغير (%) خلال شهر فبراير 2025م مقارنةً مع:		الرقم القياسي العام والأبواب
يناير 2025م	فبراير 2024م	
-0.5	1.5	الرقم القياسي العام.
1.6	3.9	منتجات الزراعة وصيد الأسماك.
-0.8	-1.9	الخامات والمعادن.
-0.1	0.1	المنتجات الغذائية، والمشروبات، والتبغ، والمنسوجات.
-1.4	3.4	سلع أخرى قابلة للنقل فيما عدا المنتجات المعدنية والآلات والمعدات.
-0.1	-0.5	المنتجات المعدنية والآلات والمعدات.

شكل 1. التغير في مؤشر أسعار الجملة (%) على أساس سنوي.



المنهجية والجودة

يعكس مؤشر أسعار الجملة (WPI) تحركات أسعار السلع في مرحلة ما قبل البيع بالتجزئة لسلة ثابتة من السلع تتكون من 343 بنداً، تُجمع أسعارها بشكل شهري من ثلاث مدن رئيسية هي: (الرياض - وجدة - الدمام) من خلال الزيارات الميدانية لنقاط البيع، وقد تم تحديد سنة 2014م كسنة أساس، ويتم نشر إحصاءات مؤشر أسعار الجملة بشكل شهري. للمزيد من التفاصيل يرجى الاطلاع على: [المنهجية والجودة](#).
[وجداول النشر](#)

السلع الأخرى القابلة للنقل تشهد ارتفاعاً في شهر فبراير 2025م

على أساس سنوي شهد باب السلع الأخرى القابلة للنقل فيما عدا المنتجات المعدنية والآلات والمعدات ارتفاعاً في أسعاره بنسبة 3.4% في شهر فبراير 2025م مقارنةً بشهر فبراير 2024م؛ وذلك نتيجةً لارتفاع أسعار المنتجات النفطية المكررة بنسبة 8.2%، وكذلك ارتفاع أسعار المطاط ومنتجات اللدائن بنسبة 1.4%. وفي السياق ذاته ارتفعت أسعار منتجات الزراعة وصيد الأسماك بنسبة 3.9% مدفوعة بارتفاع أسعار منتجات الزراعة بنسبة 5.3%، وأسعار الحيوانات الحية والمنتجات الحيوانية بنسبة 0.8%. وكذلك ارتفعت أسعار المنتجات الغذائية والمشروبات والتبغ والمنسوجات بنسبة 0.1% نتيجةً لارتفاع أسعار منتجات طواحين الحبوب والنشاء والمنتجات الغذائية الأخرى بنسبة 1.9%، وأسعار المشروبات بنسبة 0.8%. من ناحية أخرى انخفضت أسعار المنتجات المعدنية والآلات والمعدات بنسبة 0.5% نتيجة لانخفاض أسعار الفلزات القاعدية بنسبة 0.1%، وأسعار الآلات المستعملة في الأغراض العامة بنسبة 3.2%. كما انخفضت أسعار الخامات والمعادن بنسبة 1.9%، نتيجة لانخفاض أسعار الأحجار والرمال بنسبة 1.9%.

انخفاض أسعار الجملة خلال شهر فبراير 2025م مقارنةً بشهر يناير 2025م

على أساس شهري شهد مؤشر أسعار الجملة انخفاضاً بنسبة 0.5% في شهر فبراير 2025م مقارنةً بشهر يناير 2025م؛ وذلك نظراً لانخفاض أسعار السلع الأخرى القابلة للنقل فيما عدا المنتجات المعدنية والآلات والمعدات بنسبة 1.4% نتيجةً لانخفاض أسعار المواد الكيميائية الأساسية بنسبة 11.4%، وأسعار المطاط ومنتجات اللدائن بنسبة 0.3%. وفي ذات السياق انخفضت أسعار المنتجات المعدنية والآلات والمعدات بنسبة 0.1% نتيجةً لانخفاض أسعار معدات النقل بنسبة 0.1% وانخفاض أسعار الأجهزة الطبية بنسبة 0.9%. كذلك انخفضت أسعار المنتجات الغذائية والمشروبات والتبغ والمنسوجات بنسبة 0.1% نتيجةً لانخفاض أسعار اللحوم والأسماك والفواكه والخضروات والزيت والدهون بنسبة 0.4%، وانخفاض أسعار الألبان بنسبة 0.1%. كما انخفضت أسعار الخامات والمعادن بنسبة 0.8% نتيجةً لانخفاض أسعار الأحجار والرمال بنسبة 0.8%. من ناحية أخرى ارتفعت أسعار منتجات الزراعة وصيد الأسماك بنسبة 1.6% مدفوعة بارتفاع أسعار منتجات الزراعة بنسبة 1.9%، وأسعار الحيوانات الحية والمنتجات الحيوانية بنسبة 0.9% (جدول 1).

الرقم القياسي لأسعار الجملة في المملكة يسجل ارتفاعاً بنسبة 1.5% خلال شهر مارس من عام 2025م

ارتفع الرقم القياسي لأسعار الجملة في المملكة على أساس سنوي بنسبة 1.5% خلال شهر مارس من عام 2025م، مقارنةً بنظيره من عام 2024م، ويعزى هذا الارتفاع بشكل رئيس إلى ارتفاع أسعار السلع الأخرى القابلة للنقل بنسبة 3.2%، وكذلك أسعار منتجات الزراعة وصيد الأسماك بنسبة 3.6% (شكل 1)

جدول 1. التغيير السنوي والشهري في مؤشر أسعار الجملة حسب الأبواب، لشهر (مارس 2025م) (%)

نسبة التغيير (%) خلال شهر مارس 2025م مقارنةً مع:		الرقم القياسي العام والأبواب
مارس 2024م	فبراير 2025م	
1.5	0.4	الرقم القياسي العام.
3.6	0.1	منتجات الزراعة وصيد الأسماك.
-1.9	0.0	الخامات والمعادن.
0.1	0.2	المنتجات الغذائية، والمشروبات، والتبغ، والمنسوجات.
3.2	0.4	سلع أخرى قابلة للنقل فيما عدا المنتجات المعدنية والآلات والمعدات.
-0.2	0.4	المنتجات المعدنية والآلات والمعدات.

شكل 1. التغيير في مؤشر أسعار الجملة (%) على أساس سنوي.



المنهجية والجودة

يعكس مؤشر أسعار الجملة (WPI) تحركات أسعار السلع في مرحلة ما قبل البيع بالتجزئة لسلة ثابتة من السلع تتكون من 343 بنداً، تُجمع أسعارها بشكل شهري من ثلاث مدن رئيسية هي: (الرياض - وجدة - والدمام) من خلال الزيارات الميدانية لنقاط البيع، وقد تم تحديد سنة 2014م كسنة أساس، ويتم نشر إحصاءات مؤشر أسعار الجملة بشكل شهري. للمزيد من التفاصيل يرجى الاطلاع على: [المنهجية والجودة](#)، [الجدول](#).

السلع الأخرى القابلة للنقل تشهد ارتفاعاً في شهر مارس 2025م

شهد باب السلع الأخرى القابلة للنقل فيما عدا المنتجات المعدنية والآلات والمعدات ارتفاعاً في أسعاره بنسبة 3.2% في شهر مارس 2025م مقارنةً بشهر مارس 2024م؛ وذلك نتيجةً لارتفاع أسعار المنتجات النفطية المكررة بنسبة 8.2%، وكذلك ارتفاع أسعار أثاث و سلع أخرى قابلة للنقل غير مصنفة في موضع آخر بنسبة 9.5%. وفي ذات السياق، ارتفعت أسعار منتجات الزراعة وصيد الأسماك بنسبة 3.6% مدفوعة بارتفاع أسعار منتجات الزراعة بنسبة 5.5%. كما ارتفعت أسعار المنتجات الغذائية والمشروبات والتبغ والمنسوجات بنسبة 0.1% مدفوعة بارتفاع أسعار منتجات طواحين الحبوب والنشاء والمنتجات الغذائية الأخرى بنسبة 2.1%، وأسعار الجلود والمنتجات الجلدية والأحذية بنسبة 1.2%. من جانب آخر، انخفضت أسعار المنتجات المعدنية والآلات والمعدات بنسبة 0.2% نتيجة لانخفاض أسعار الآلات المستعملة في الأغراض العامة بنسبة 3.5%، وأسعار معدات وأجهزة الراديو والتلفزيون والاتصالات بنسبة 5.5%. كما انخفضت أسعار الخامات والمعادن بنسبة 1.9%، نتيجة لانخفاض أسعار الأحجار والرمل بنسبة 1.9%.

ارتفاع أسعار الجملة خلال شهر مارس 2025م مقارنةً بشهر فبراير 2025م

على أساس شهري، شهد مؤشر أسعار الجملة ارتفاعاً بنسبة 0.4% في شهر مارس 2025م مقارنةً بشهر فبراير 2025م؛ وذلك نظراً لارتفاع أسعار المنتجات المعدنية والآلات والمعدات بنسبة 0.4% مدفوعة بارتفاع أسعار المنتجات المعدنية المصنوعة بنسبة 2.9%، وارتفاع أسعار الآلات والأجهزة الكهربائية بنسبة 0.6%. وفي السياق ذاته، ارتفعت أسعار السلع الأخرى القابلة للنقل فيما عدا المنتجات المعدنية والآلات والمعدات بنسبة 0.4% نتيجةً لارتفاع أسعار المواد الكيميائية الأساسية بنسبة 2.9%، وأسعار الأثاث والسلع الأخرى القابلة للنقل غير المصنفة في موضع آخر بنسبة 1.2%. وارتفعت أسعار المنتجات الغذائية والمشروبات والتبغ والمنسوجات بنسبة 0.2% نتيجةً لارتفاع منتجات طواحين الحبوب والنشاء والمنتجات الغذائية الأخرى بنسبة 0.5%، وارتفاع أسعار اللحوم والأسماك والفواكه والخضروات والزيوت والدهون بنسبة 0.1%. كما ارتفعت أسعار منتجات الزراعة وصيد الأسماك بنسبة 0.1%، نتيجة لارتفاع أسعار منتجات الزراعة بنسبة 0.3%. في حين استقرت أسعار الخامات والمعادن ولم تسجل أي تغيير نسبي يذكر. (جدول 1)

الرقم القياسي لأسعار الجملة في المملكة يسجل ارتفاعًا بنسبة 2.0% خلال شهر أبريل من عام 2025م

ارتفع الرقم القياسي لأسعار الجملة في المملكة على أساس سنوي بنسبة 2.0% خلال شهر أبريل من عام 2025م، مقارنةً بنظيره من عام 2024م، ويُعزى هذا الارتفاع بشكل رئيس إلى ارتفاع أسعار منتجات الزراعة وصيد الأسماك بنسبة 4.5%، وكذلك أسعار السلع الأخرى القابلة للنقل بنسبة 4.1% (شكل 1).

منتجات الزراعة وصيد الأسماك تشهد ارتفاعًا في شهر أبريل 2025م

ارتفعت أسعار منتجات الزراعة وصيد الأسماك بنسبة 4.5% في شهر أبريل 2025م مقارنةً بشهر أبريل 2024م، مدفوعة بارتفاع أسعار منتجات الزراعة بنسبة 6.9%، كما شهد باب السلع الأخرى القابلة للنقل فيما عدا المنتجات المعدنية والآلات والمعدات ارتفاعًا في أسعاره بنسبة 4.1%، نتيجةً لارتفاع أسعار المنتجات النفطية المكررة بنسبة 8.2%، وكذلك ارتفاع أسعار الأثاث والسلع الأخرى القابلة للنقل غير المصنفة في موضع آخر بنسبة 9.3%. من جانب آخر، انخفضت أسعار الخامات والمعادن بنسبة 1.7%، نتيجة لانخفاض أسعار الأحجار والرمال بنسبة 1.7%. كما انخفضت أسعار المنتجات المعدنية والآلات والمعدات بنسبة 0.1% نتيجة لانخفاض أسعار معدات وأجهزة الراديو والتلفزيون والاتصالات بنسبة 5.6%. وأسعار الآلات المستعملة في الأغراض العامة بنسبة 3.4% في حين استقرت أسعار المنتجات الغذائية والمشروبات والتبغ والمنسوجات دون أي تغير نسبي يذكر في أبريل 2025م.

ارتفاع أسعار الجملة خلال شهر أبريل 2025م مقارنةً بشهر مارس 2025

على أساس شهري، شهد مؤشر أسعار الجملة ارتفاعًا بنسبة 0.1% في شهر أبريل 2025م مقارنةً بشهر مارس 2025م، نظرًا لارتفاع أسعار منتجات الزراعة بنسبة 1.3%، وأسعار الأسماك ومنتجات صيد الأسماك الأخرى بنسبة 2.5%. وكذلك سجلت أسعار المنتجات المعدنية والآلات والمعدات ارتفاعًا بنسبة 0.2%، مدفوعة بارتفاع أسعار الفلزات القاعدية بنسبة 1.1%، وارتفاع أسعار معدات النقل بنسبة 0.1%. وفي السياق ذاته، ارتفعت أسعار الخامات والمعادن بنسبة 0.1%، نتيجة لارتفاع أسعار الأحجار والرمال بنسبة 0.1%. في حين استقرت أسعار السلع الأخرى القابلة للنقل فيما عدا المنتجات المعدنية والآلات والمعدات، وأسعار المنتجات الغذائية والمشروبات والتبغ والمنسوجات، ولم تسجل أي تغير نسبي يذكر في شهر أبريل 2025م. (جدول 1)

جدول 1. التغير السنوي والشهري في مؤشر أسعار الجملة حسب الأبواب، لشهر (أبريل 2025م) (%)

نسبة التغير (%) خلال شهر أبريل 2025م مقارنةً مع:		الرقم القياسي العام والأبواب
أبريل 2024م	مارس 2025م	
2.0	0.1	الرقم القياسي العام
4.5	0.7	منتجات الزراعة وصيد الأسماك
-1.7	0.1	الخامات والمعادن
0.0	0.0	المنتجات الغذائية، والمشروبات، والتبغ، والمنسوجات
4.1	0.0	سلع أخرى قابلة للنقل فيما عدا المنتجات المعدنية والآلات والمعدات
-0.1	0.2	المنتجات المعدنية والآلات والمعدات

شكل 1. التغير في مؤشر أسعار الجملة (%) على أساس سنوي.



المنهجية والجودة

يعكس مؤشر أسعار الجملة (WPI) تحركات أسعار السلع في مرحلة ما قبل البيع بالتجزئة لسلة ثابتة من السلع تتكون من 343 بندًا، تُجمع أسعارها بشكل شهري من ثلاث مدن رئيسية هي: (الرياض - وجدة - والدمام) من خلال الزيارات الميدانية لنقاط البيع، وقد تم تحديد سنة 2014م كسنة أساس، ويتم نشر إحصاءات مؤشر أسعار الجملة بشكل شهري. للمزيد من التفاصيل يرجى الاطلاع على: [المنهجية والجودة](#). [وجداول النشر](#)

الرقم القياسي لأسعار الجملة لشهر مايو من عام 2025

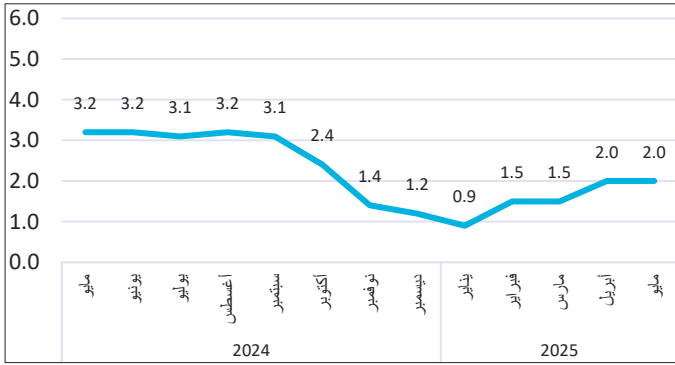
الرقم القياسي لأسعار الجملة في المملكة يسجل ارتفاعاً بنسبة 2.0% خلال شهر مايو من عام 2025

ارتفع الرقم القياسي لأسعار الجملة في المملكة على أساس سنوي بنسبة 2.0% خلال شهر مايو 2025م، مقارنةً بنظيره من عام 2024م، ويعزى هذا الارتفاع بشكل رئيسي إلى ارتفاع أسعار منتجات الزراعة وصيد الأسماك بنسبة 4.4%، وكذلك أسعار السلع الأخرى القابلة للنقل بنسبة 4.3% (شكل 1)

جدول 1. التغير السنوي والشهري في مؤشر أسعار الجملة حسب الأبواب، لشهر (مايو 2025م) (%)

نسبة التغير (%) خلال شهر مايو 2025م مقارنةً مع:		الرقم القياسي العام والأبواب
أبريل 2025م	مايو 2024م	
0.0	2.0	الرقم القياسي العام
-0.3	4.4	منتجات الزراعة وصيد الأسماك
0.1	-1.5	الخامات والمعادن
0.0	0.3	المنتجات الغذائية، والمشروبات، والتبغ، والمنسوجات
0.1	4.3	سلع أخرى قابلة للنقل فيما عدا المنتجات المعدنية والآلات والمعدات
-0.2	-0.3	المنتجات المعدنية والآلات والمعدات

شكل 1. التغير في مؤشر أسعار الجملة (%) على أساس سنوي.



المنهجية والجودة

يعكس مؤشر أسعار الجملة (WPI) تحركات أسعار السلع في مرحلة ما قبل البيع بالتجزئة لسلة ثابتة من السلع تتكون من 343 بنداً، تُجمع أسعارها بشكل شهري من ثلاث مدن رئيسية هي: (الرياض - وجدة - والدمام) من خلال الزيارات الميدانية لنقاط البيع، وقد تم تحديد سنة 2014م كسنة أساس، ويتم نشر إحصاءات مؤشر أسعار الجملة بشكل شهري. للمزيد من التفاصيل يرجى الاطلاع على: [المنهجية والجودة](#). [وجداول النشر](#).

منتجات الزراعة وصيد الأسماك تشهد ارتفاعاً في شهر مايو 2025م

ارتفعت أسعار منتجات الزراعة وصيد الأسماك بنسبة 4.4% في شهر مايو 2025م مقارنةً بشهر مايو 2024م، مدفوعة بارتفاع أسعار منتجات الزراعة بنسبة 6.2%، وأسعار الأسماك ومنتجات صيد الأسماك الأخرى بنسبة 6.1%

كما شهد باب السلع الأخرى القابلة للنقل فيما عدا المنتجات المعدنية والآلات والمعدات ارتفاعاً في أسعاره بنسبة 4.3%، نتيجةً لارتفاع أسعار المنتجات النفطية المكررة بنسبة 8.2%، وكذلك ارتفاع أسعار الأثاث والسلع الأخرى القابلة للنقل غير المصنفة في موضع آخر بنسبة 9.0%

كما ارتفعت أسعار المنتجات الغذائية والمشروبات والتبغ والمنسوجات، بنسبة 0.3%، نتيجةً لارتفاع أسعار منتجات طواحين الحبوب والنشاء والمنتجات الغذائية الأخرى بنسبة 1.6%، وكذلك ارتفاع أسعار جلود ومنتجات جلدية وأحذية بنسبة 1.6% من جانب آخر، انخفضت أسعار الخامات والمعادن بنسبة 1.5%، نتيجة لانخفاض أسعار الأحجار والرمل بنسبة 1.5%

كما انخفضت أسعار المنتجات المعدنية والآلات والمعدات بنسبة 0.3% نتيجة لانخفاض أسعار معدات وأجهزة الراديو والتلفزيون والاتصالات بنسبة 5.1%، وكذلك انخفاض أسعار الآلات المستعملة في الأغراض العامة بنسبة 3.3%

استقرار أسعار الجملة خلال شهر مايو 2025م مقارنةً بشهر أبريل 2025م

على أساس شهري، شهد مؤشر أسعار الجملة استقراراً في شهر مايو 2025م مقارنةً بشهر أبريل 2025م، وذلك نظراً لارتفاع أسعار السلع الأخرى القابلة للنقل فيما عدا المنتجات المعدنية والآلات والمعدات بنسبة 0.1% نتيجة لارتفاع أسعار المواد الكيميائية الأساسية بنسبة 0.9%، وأسعار المنتجات الزجاجية وغير الفلزية بنسبة 0.3% وفي السياق ذاته، ارتفعت أسعار الخامات والمعادن بنسبة 0.1%، نتيجة لارتفاع أسعار الأحجار والرمل بنسبة 0.1%

من جانب آخر، انخفضت أسعار منتجات الزراعة وصيد الأسماك بنسبة 0.3%، نتيجة لانخفاض أسعار الحيوانات الحية والمنتجات الحيوانية بنسبة 0.9%، وأسعار منتجات الزراعة بنسبة 0.3%

كما سجلت أسعار المنتجات المعدنية والآلات والمعدات انخفاضاً بنسبة 0.2%، مدفوعة بانخفاض أسعار معدات وأجهزة الراديو والتلفزيون والاتصالات بنسبة 0.9%، وأسعار آلات المكاتب والمحاسبة والحاسب الإلكتروني بنسبة 0.6%

في حين استقرت أسعار المنتجات الغذائية والمشروبات والتبغ والمنسوجات ولم تسجل أي تغير نسبي يذكر في شهر مايو 2025م، (جدول 1).

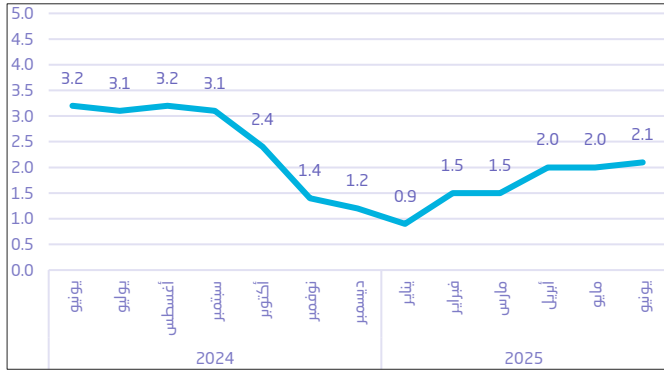
الرقم القياسي لأسعار الجملة في المملكة يسجل ارتفاعاً بنسبة 2.1% خلال شهر يونيو من عام 2025م

ارتفع الرقم القياسي لأسعار الجملة في المملكة على أساس سنوي بنسبة 2.1% خلال شهر يونيو 2025م، مقارنةً بنظيره من عام 2024م، ويُعزى هذا الارتفاع بشكل رئيسي إلى ارتفاع أسعار السلع الأخرى القابلة للنقل بنسبة 4.5% وكذلك ارتفاع أسعار منتجات الزراعة وصيد الأسماك بنسبة 4.4% (شكل 1).

جدول 1. التغير السنوي والشهري في مؤشر أسعار الجملة حسب الأبواب، لشهر (يونيو 2025م) (%)

نسبة التغير (%) خلال شهر يونيو 2025م مقارنةً مع:		الرقم القياسي العام والأبواب
مايو 2025م	يونيو 2024م	
-0.1	2.1	الرقم القياسي العام
0.4	4.4	منتجات الزراعة وصيد الأسماك
0.0	-1.1	الخامات والمعادن
-0.2	0.2	المنتجات الغذائية، والمشروبات، والتبغ، والمنسوجات
-0.1	4.5	السلع الأخرى القابلة للنقل فيما عدا المنتجات المعدنية والآلات والمعدات
-0.2	-0.3	المنتجات المعدنية والآلات والمعدات

شكل 1. التغير في مؤشر أسعار الجملة (%) على أساس سنوي.



المنهجية والجودة

يعكس مؤشر أسعار الجملة (WPI) تحركات أسعار السلع في مرحلة ما قبل البيع بالتجزئة لسلة ثابتة من السلع تتكون من 343 بنداً، تُجمع أسعارها بشكل شهري من ثلاث مدن رئيسية هي: (الرياض - وجدة - والدمام) من خلال الزيارات الميدانية لنقاط البيع، وقد تم تحديد سنة 2014م كسنة أساس، ويتم نشر إحصاءات مؤشر أسعار الجملة بشكل شهري. للمزيد من التفاصيل يرجى الاطلاع على: [المنهجية والجودة](#). و**جدول النشر**.

منتجات السلع الأخرى القابلة للنقل تشهد ارتفاعاً في شهر يونيو 2025م

ارتفعت أسعار السلع الأخرى القابلة للنقل فيما عدا المنتجات المعدنية والآلات والمعدات بنسبة 4.5% في شهر يونيو 2025م مقارنةً بشهر يونيو 2024م، مدفوعةً بارتفاع أسعار المنتجات النفطية المكررة بنسبة 8.2%، وأسعار الأثاث والسلع الأخرى القابلة للنقل غير المصنفة في موضع آخر بنسبة 9.3% كما شهد باب منتجات الزراعة وصيد الأسماك ارتفاعاً بنسبة 4.4%، نتيجةً لارتفاع أسعار الأسماك ومنتجات صيد الأسماك الأخرى بنسبة 7.0%، وكذلك ارتفاع أسعار منتجات الزراعة 6.7% كما ارتفعت أسعار المنتجات الغذائية والمشروبات والتبغ والمنسوجات، بنسبة 0.2%، نتيجةً لارتفاع أسعار منتجات طواحين الحبوب والنشاء والمنتجات الغذائية الأخرى بنسبة 1.4%، وكذلك ارتفاع أسعار الجلود والمنتجات الجلدية والأحذية بنسبة 1.1% من ناحية أخرى، انخفضت أسعار الخامات والمعادن بنسبة 1.1%، نتيجةً لانخفاض أسعار الأحجار والرمال بنسبة 1.1% كما انخفضت أسعار المنتجات المعدنية والآلات والمعدات بنسبة 0.3% نتيجةً لانخفاض أسعار معدات وأجهزة الراديو والتلفزيون والاتصالات بنسبة 4.7%، وكذلك انخفاض أسعار الآلات المستعملة في الأغراض العامة بنسبة 3.5%

انخفاض أسعار الجملة خلال شهر يونيو 2025م مقارنةً بشهر مايو 2025م

على أساس شهري، شهد مؤشر أسعار الجملة انخفاضاً بنسبة 0.1% في شهر يونيو 2025م مقارنةً بشهر مايو 2025م، نتيجةً لانخفاض أسعار المنتجات المعدنية والآلات والمعدات بنسبة 0.2%، مدفوعةً بانخفاض أسعار معدات وأجهزة الراديو والتلفزيون والاتصالات بنسبة 0.5%، وأسعار الآلات المستعملة في الأغراض العامة بنسبة 0.5%، وكذلك سجل باب السلع الأخرى القابلة للنقل فيما عدا المنتجات المعدنية والآلات والمعدات انخفاضاً بنسبة 0.1% نتيجةً لانخفاض أسعار المواد الكيميائية الأساسية بنسبة 0.4%، وأسعار المنتجات الزجاجية وغير الفلزية بنسبة 0.2% وفي السياق ذاته، انخفضت أسعار المنتجات الغذائية، والمشروبات، والتبغ، والمنسوجات بنسبة 0.2%، نتيجةً لانخفاض أسعار الأصناف النسيجية الجاهزة باستثناء الملابس بنسبة 0.5%، وأسعار الجلود والمنتجات الجلدية والأحذية بنسبة 0.4% من ناحية أخرى، ارتفعت أسعار منتجات الزراعة وصيد الأسماك بنسبة 0.4%، نتيجةً لارتفاع أسعار الحيوانات الحية والمنتجات الحيوانية بنسبة 0.6%، وأسعار منتجات الزراعة بنسبة 0.4% في حين استقرت أسعار الخامات والمعادن، ولم تسجل أي تغير نسبي يُذكر في شهر يونيو 2025م. (جدول 1).

الرقم القياسي لأسعار الجملة في المملكة يسجل ارتفاعاً بنسبة 2.1% خلال شهر يوليو من عام 2025م

سجل الرقم القياسي لأسعار الجملة في المملكة على أساس سنوي ارتفاعاً بنسبة 2.1% خلال شهر يوليو 2025م، مقارنةً بنظيره من عام 2024م، ويعزى هذا الارتفاع بشكل رئيس إلى ارتفاع أسعار أبواب كل من السلع الأخرى القابلة للنقل بنسبة 4.1% ومنتجات الزراعة وصيد الأسماك بنسبة 4.4% (شكل 1)

جدول 1. التغير السنوي والشهري في مؤشر أسعار الجملة حسب الأبواب، لشهر (يوليو 2025م) (%)

نسبة التغير (%) خلال شهر يوليو 2025م مقارنةً مع:		الرقم القياسي العام والأبواب
يوليو 2025م	يوليو 2024م	
-0.1	2.1	الرقم القياسي العام
-0.3	4.4	منتجات الزراعة وصيد الأسماك
0.1	-0.8	الخامات والمعادن
0.0	0.3	المنتجات الغذائية، والمشروبات، والتبغ، والمنسوجات
-0.4	4.1	سلع أخرى قابلة للنقل فيما عدا المنتجات المعدنية والآلات والمعدات
0.1	0.1	المنتجات المعدنية والآلات والمعدات

شكل 1. التغير في مؤشر أسعار الجملة (%) على أساس سنوي.



المنهجية والجودة

يعكس مؤشر أسعار الجملة (WPI) تحركات أسعار السلع في مرحلة ما قبل البيع بالتجزئة لسلة ثابتة من السلع تتكون من 343 بنداً، تُجمع أسعارها بشكل شهري من ثلاث مدن رئيسية هي: (الرياض - وجدة - والدمام) من خلال الزيارات الميدانية لنقاط البيع، وقد تم تحديد سنة 2014م كسنة أساس، ويتم نشر إحصاءات مؤشر أسعار الجملة بشكل شهري. للمزيد من التفاصيل يرجى الاطلاع على: [المنهجية والجودة](#). و**جدول النشر**.

منتجات السلع الأخرى القابلة للنقل تشهد ارتفاعاً في شهر يوليو 2025م

سجلت أسعار التصنيف الرئيس سلع أخرى قابلة للنقل فيما عدا المنتجات المعدنية والآلات والمعدات ارتفاعاً بنسبة 4.1% في شهر يوليو 2025م مقارنةً بشهر يوليو 2024م، مدفوعة بارتفاع أسعار المنتجات النفطية المكررة بنسبة 8.3%، وأسعار الأثاث وسلع أخرى قابلة للنقل غير مصنفة في موضع آخر بنسبة 8.6% كما شهد باب منتجات الزراعة وصيد الأسماك ارتفاعاً بنسبة 4.4% نتيجة لارتفاع أسعار منتجات الزراعة بنسبة 6.6%، وكذلك ارتفاع أسعار الأسماك ومنتجات صيد الأسماك الأخرى بنسبة 5.5% وفي ذات السياق، ارتفعت أسعار باب المنتجات المعدنية والآلات والمعدات بنسبة 0.1% نتيجة لارتفاع أسعار الفلزات القاعدية بنسبة 1.3%، وكذلك ارتفاع أسعار المنتجات المعدنية المصنوعة بنسبة 2.8% كما ارتفعت أسعار باب المنتجات الغذائية والمشروبات والتبغ والمنسوجات، بنسبة 0.3%، نتيجة لارتفاع أسعار قسم منتجات طواحين الحبوب والنشاء والمنتجات الغذائية الأخرى بنسبة 1.6%، وكذلك ارتفاع أسعار قسم الجلود والمنتجات الجلدية والأحذية بنسبة 1.0% من ناحية أخرى، انخفضت أسعار باب الخامات والمعادن بنسبة 0.8%، نتيجة لانخفاض أسعار الأحجار والرمل بنسبة 0.8%

انخفاض أسعار الجملة خلال شهر يوليو 2025م بنسبة 0.1% مقارنةً بشهر يونيو 2025م

على أساس شهري، شهد مؤشر أسعار الجملة انخفاضاً بنسبة 0.1% في شهر يوليو 2025م مقارنةً بشهر يونيو 2025م، نتيجة لانخفاض أسعار باب السلع الأخرى القابلة للنقل فيما عدا المنتجات المعدنية والآلات والمعدات بنسبة 0.4% نتيجة لانخفاض أسعار المواد الكيميائية الأساسية بنسبة 3.0%، وأسعار المطاط ومنتجات اللدائن بنسبة 0.1% وكذلك سجل باب منتجات الزراعة وصيد الأسماك انخفاضاً بنسبة 0.3%، نتيجة لانخفاض أسعار منتجات الزراعة 0.4%، وأسعار الأسماك ومنتجات صيد الأسماك الأخرى بنسبة 0.3%. من جانب آخر، ارتفعت أسعار المنتجات المعدنية والآلات والمعدات بنسبة 0.1%، مدفوعة بارتفاع أسعار معدات وأجهزة الراديو والتلفزيون والاتصالات بنسبة 1.4%، وأسعار الأجهزة الطبية بنسبة 1.1% وفي ذات السياق ارتفعت أسعار الخامات والمعادن بنسبة 0.1%، نتيجة لارتفاع أسعار الأحجار والرمل بنسبة 0.1% في حين استقرت أسعار باب المنتجات الغذائية، والمشروبات، والتبغ، والمنسوجات ولم تسجل أي تغير نسبي يذكر في شهر يوليو 2025م، (جدول 1).

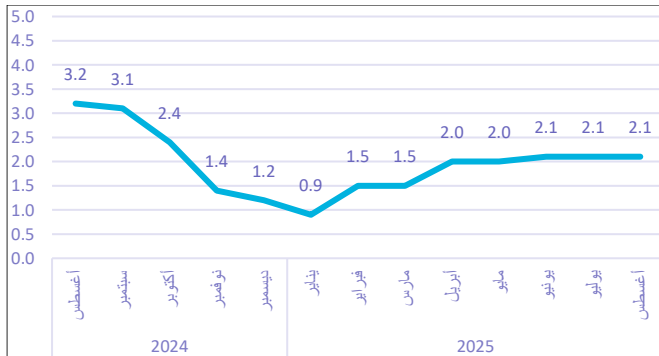
الرقم القياسي لأسعار الجملة في المملكة يسجل ارتفاعاً بنسبة 2.1% خلال شهر أغسطس 2025م

سجل الرقم القياسي لأسعار الجملة في المملكة ارتفاعاً على أساس سنوي بلغت نسبته 2.1% خلال شهر أغسطس 2025م، مقارنةً بنظيره من عام 2024م، ويعزى هذا الارتفاع بشكل رئيس إلى ارتفاع أسعار كل من باب السلع الأخرى القابلة للنقل بنسبة 4.2%، وأسعار باب منتجات الزراعة وصيد الأسماك بنسبة 4.4% (شكل 1)

جدول 1. التغير السنوي والشهري في مؤشر أسعار الجملة حسب الأبواب، لشهر (أغسطس 2025م) (%)

نسبة التغير (%) خلال شهر		الرقم القياسي العام والأبواب
أغسطس 2025م مقارنةً مع:		
يوليو 2025م	أغسطس 2024م	
0.2	2.1	الرقم القياسي العام
-0.1	4.4	منتجات الزراعة وصيد الأسماك
-0.3	-0.8	الخامات والمعادن
-0.1	0.4	المنتجات الغذائية، والمشروبات، والتبغ، والمنسوجات
0.4	4.2	سلع أخرى قابلة للنقل فيما عدا المنتجات المعدنية والآلات والمعدات
0.2	0.0	المنتجات المعدنية والآلات والمعدات

شكل 1. التغير في مؤشر أسعار الجملة (%) على أساس سنوي.



المنهجية والجودة

يعكس مؤشر أسعار الجملة (WPI) تحركات أسعار السلع في مرحلة ما قبل البيع بالتجزئة لسلة ثابتة من السلع تتكون من 343 بنداً، تُجمع أسعارها بشكل شهري من ثلاث مدن رئيسية هي: (الرياض - وجدة - والدمام) من خلال الزيارات الميدانية لنقاط البيع، وقد تم تحديد سنة 2014م كسنة أساس، ويتم نشر إحصاءات مؤشر أسعار الجملة بشكل شهري. للمزيد من التفاصيل يرجى الاطلاع على: [المنهجية والجودة](#). و**جدول النشر**.

منتجات السلع الأخرى القابلة للنقل تشهد ارتفاعاً في شهر أغسطس 2025م

سجلت أسعار السلع الأخرى القابلة للنقل فيما عدا المنتجات المعدنية والآلات والمعدات ارتفاعاً بنسبة 4.2% في شهر أغسطس 2025م مقارنةً بشهر أغسطس 2024م، مدفوعة بارتفاع أسعار المنتجات النفطية المكررة بنسبة 8.2%، وأسعار الأثاث والسلع الأخرى القابلة للنقل غير المصنفة في موضع آخر بنسبة 7.3% كما شهد باب منتجات الزراعة وصيد الأسماك ارتفاعاً بنسبة 4.4% نتيجة لارتفاع أسعار منتجات الزراعة بنسبة 6.2%، وكذلك ارتفاع أسعار الأسماك ومنتجات صيد الأسماك الأخرى بنسبة 4.9% وفي ذات السياق، شهدت أسعار باب المنتجات الغذائية، والمشروبات، والتبغ، والمنسوجات ارتفاعاً بنسبة 0.4%، نتيجة لارتفاع أسعار منتجات طواحين الحبوب والنشاء والمنتجات الغذائية الأخرى بنسبة 1.6%، وكذلك ارتفاع أسعار الجلود والمنتجات الجلدية والأحذية بنسبة 1.0% من ناحية أخرى، انخفضت أسعار باب الخامات والمعادن بنسبة 0.8%، نتيجة لانخفاض أسعار الأحجار والرمل بنسبة 0.8% في حين استقرت أسعار باب المنتجات المعدنية والآلات والمعدات ولم تسجل أي تغير نسبي يُذكر في شهر أغسطس 2025م. (جدول 1).

ارتفاع أسعار الجملة خلال شهر أغسطس 2025م بنسبة 0.2% مقارنةً بشهر يوليو 2025م

على أساس شهري، شهد مؤشر أسعار الجملة ارتفاعاً بنسبة 0.2% في شهر أغسطس 2025م مقارنةً بشهر يوليو 2025م، نتيجة لارتفاع أسعار باب المنتجات المعدنية والآلات والمعدات بنسبة 0.2% مدفوعة بارتفاع أسعار معدات النقل بنسبة 0.9%، وأسعار المنتجات المعدنية المصنوعة بنسبة 0.7% وكذلك سجل باب سلع أخرى قابلة للنقل فيما عدا المنتجات المعدنية والآلات والمعدات ارتفاعاً في أسعاره بنسبة 0.4%، نتيجة لارتفاع أسعار المواد الكيميائية الأساسية بنسبة 3.3%، وأسعار منتجات كيميائية أخرى وألياف اصطناعية بنسبة 0.2%، من جانب آخر، انخفضت أسعار المنتجات الغذائية، والمشروبات، والتبغ، والمنسوجات بنسبة 0.1%، نتيجة لانخفاض أسعار اللحوم والأسماك والفواكه والخضروات والزيوت والدهون بنسبة 0.4%، وأسعار أقمشة التريكو بنسبة 0.1% وفي ذات السياق انخفضت أسعار منتجات الزراعة وصيد الأسماك بنسبة 0.1%، نتيجة لانخفاض أسعار منتجات الزراعة بنسبة 0.2%، وأسعار الحيوانات الحية والمنتجات الحيوانية بنسبة 0.1% كما انخفضت أسعار باب الخامات والمعادن بنسبة 0.3%، نتيجة لانخفاض أسعار الأحجار والرمل بنسبة 0.3%. خلال شهر أغسطس 2025م. (جدول 1).

الرقم القياسي لأسعار الجملة لشهر سبتمبر 2025م

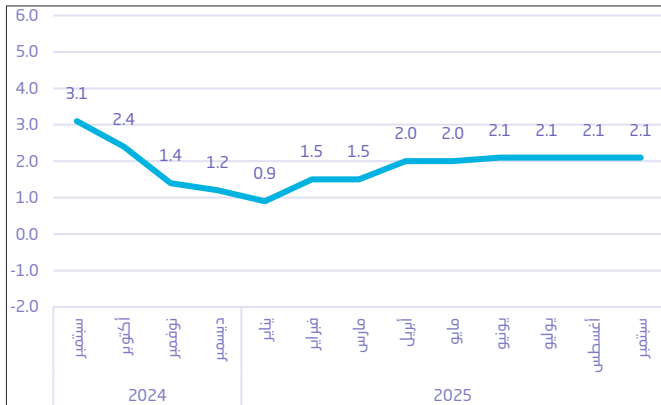
الرقم القياسي لأسعار الجملة في المملكة يسجل ارتفاعاً بنسبة 2.1% خلال شهر سبتمبر 2025م

سجّل الرقم القياسي لأسعار الجملة في المملكة ارتفاعاً على أساس سنوي بلغت نسبته 2.1% خلال شهر سبتمبر 2025م، مقارنةً بنظيره من عام 2024م، ويُعزى هذا الارتفاع بشكل رئيس إلى ارتفاع أسعار كل من باب السلع الأخرى القابلة للنقل بنسبة 4.0%، وأسعار باب منتجات الزراعة وصيد الأسماك بنسبة 4.7% (شكل 1).

جدول 1. التغير السنوي والشهري في مؤشر أسعار الجملة حسب الأبواب، لشهر (سبتمبر 2025م) (%)

نسبة التغير (%) خلال شهر		الرقم القياسي العام والأبواب
سبتمبر 2025م	سبتمبر 2024م	
0.3	2.1	الرقم القياسي العام
0.1	4.7	منتجات الزراعة وصيد الأسماك
0.0	-0.6	الخامات والمعادن
0.0	0.6	المنتجات الغذائية، والمشروبات، والتبغ، والمنسوجات
0.7	4.0	سلع أخرى قابلة للنقل فيما عدا المنتجات المعدنية والآلات والمعدات
0.1	1.0	المنتجات المعدنية والآلات والمعدات

شكل 1. التغير في مؤشر أسعار الجملة (%) على أساس سنوي.



المنهجية والجودة

يعكس مؤشر أسعار الجملة (WPI) تحركات أسعار السلع في مرحلة ما قبل البيع بالتجزئة لسلة ثابتة من السلع تتكون من 343 بنداً، تُجمع أسعارها بشكل شهري من ثلاث مدن رئيسية هي: (الرياض - وجدة - والدمام) من خلال الزيارات الميدانية لنقاط البيع، وقد تم تحديد سنة 2014م كسنة أساس، ويتم نشر إحصاءات مؤشر أسعار الجملة بشكل شهري. للمزيد من التفاصيل يرجى الاطلاع على: [المنهجية والجودة، وجدول النشر](#).

السلع الأخرى القابلة للنقل تشهد ارتفاعاً في شهر سبتمبر 2025م

سجّلت أسعار السلع الأخرى القابلة للنقل فيما عدا المنتجات المعدنية والآلات والمعدات ارتفاعاً بنسبة 4.0% في شهر سبتمبر 2025م مقارنةً بشهر سبتمبر 2024م، مدفوعة بارتفاع أسعار المنتجات النفطية المكررة بنسبة 8.3%، وأسعار الأثاث والسلع الأخرى القابلة للنقل غير المصنفة في موضع آخر بنسبة 7.8%.

كما شهدت أسعار باب منتجات الزراعة وصيد الأسماك ارتفاعاً بنسبة 4.7% نتيجة لارتفاع أسعار منتجات الزراعة بنسبة 6.6%، وكذلك ارتفاع أسعار الأسماك ومنتجات صيد الأسماك الأخرى بنسبة 5.6%.

وفي ذات السياق، شهدت أسعار باب المنتجات المعدنية والآلات والمعدات ارتفاعاً بنسبة 0.1%، نتيجة لارتفاع أسعار المنتجات المعدنية المصنوعة بنسبة 3.9%، وارتفاع أسعار معدات النقل بنسبة 1.1%.

كما سجّلت أسعار باب المنتجات الغذائية والمشروبات والتبغ والمنسوجات ارتفاعاً بنسبة 0.6% نتيجة لارتفاع أسعار منتجات طواحين الحبوب والنشاء والمنتجات الغذائية الأخرى بنسبة 1.3%، وكذلك ارتفاع أسعار اللحوم والأسماك والفواكه والخضروات والزيت والدهون بنسبة 1.0%.

من ناحية أخرى، تراجعت أسعار باب الخامات والمعادن بنسبة 0.6%، نتيجة لانخفاض أسعار الأحجار والرمال بنسبة 0.6% (جدول 1).

ارتفاع أسعار الجملة خلال شهر سبتمبر 2025م بنسبة 0.3% مقارنةً

بشهر أغسطس 2025م

على أساس شهري، شهد مؤشر أسعار الجملة ارتفاعاً بنسبة 0.3% في شهر سبتمبر 2025م مقارنةً بشهر أغسطس 2025م، نتيجة لارتفاع أسعار باب السلع الأخرى القابلة للنقل فيما عدا المنتجات المعدنية والآلات والمعدات بنسبة 0.7% مدفوعة بارتفاع أسعار المواد الكيميائية الأساسية بنسبة 5.3%، وأسعار الأثاث والسلع الأخرى القابلة للنقل غير المصنفة في موضع آخر بنسبة 1.5%.

وكذلك سجّلت أسعار باب المنتجات المعدنية والآلات والمعدات ارتفاعاً في أسعاره بنسبة 0.1%، نتيجة لارتفاع أسعار معدات النقل بنسبة 0.3%، وأسعار الفلزات القاعدية بنسبة 0.3%.

وفي ذات السياق سجّل باب منتجات الزراعة وصيد الأسماك ارتفاعاً بنسبة 0.1%، نتيجة لارتفاع أسعار منتجات الزراعة بنسبة 0.4%.

في حين استقرت أسعار كل من باب الخامات والمعادن، وباب المنتجات الغذائية والمشروبات والتبغ والمنسوجات، ولم تسجل أي تغير نسبي يذكر خلال شهر سبتمبر 2025م، (جدول 1).

الرقم القياسي لأسعار الجملة لشهر أكتوبر 2025م

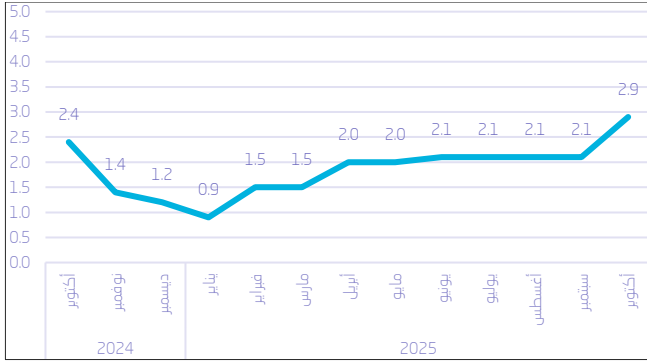
الرقم القياسي لأسعار الجملة في المملكة يسجل ارتفاعاً بنسبة 2.9% خلال شهر أكتوبر 2025م

سُجِّل الرقم القياسي لأسعار الجملة في المملكة ارتفاعاً على أساس سنوي بلغت نسبته 2.9% خلال شهر أكتوبر 2025م، مقارنةً بنظيره من عام 2024م، ويُعزى هذا الارتفاع بشكل رئيس إلى ارتفاع أسعار كلٍّ من باب السلع الأخرى القابلة للنقل بنسبة 5.4%، وأسعار باب منتجات الزراعة وصيد الأسماك بنسبة 4.6% (شكل 1).

جدول 1. التغير السنوي والشهري في مؤشر أسعار الجملة حسب الأبواب، لشهر (أكتوبر 2025م) (%)

نسبة التغير (%) خلال شهر أكتوبر 2025م مقارنةً مع:		الرقم القياسي العام والأبواب
أكتوبر 2024م	سبتمبر 2025م	
2.9	0.5	الرقم القياسي العام
4.6	0.3	منتجات الزراعة وصيد الأسماك
-0.6	0.0	الخامات والمعادن
0.5	0.0	المنتجات الغذائية، والمشروبات، والتبغ، والمنسوجات
5.4	0.8	سلع أخرى قابلة للنقل فيما عدا المنتجات المعدنية والآلات والمعدات
0.5	0.4	المنتجات المعدنية والآلات والمعدات

شكل 1. التغير في مؤشر أسعار الجملة (%) على أساس سنوي.



المنهجية والجودة

يعكس مؤشر أسعار الجملة (WPI) تحركات أسعار السلع في مرحلة ما قبل البيع بالتجزئة لسلة ثابتة من السلع تتكون من 343 بنداً، تُجمع أسعارها بشكل شهري من ثلاث مدن رئيسية هي: (الرياض - وجدة - والدمام) من خلال الزيارات الميدانية لنقاط البيع، وقد تم تحديد سنة 2014م كسنة أساس، ويتم نشر إحصاءات مؤشر أسعار الجملة بشكل شهري. للمزيد من التفاصيل يرجى الاطلاع على: [المنهجية والجودة](#) وجدواول النشر.

السلع الأخرى القابلة للنقل تشهد ارتفاعاً في شهر أكتوبر 2025م

سُجِّلت أسعار السلع الأخرى القابلة للنقل فيما عدا المنتجات المعدنية والآلات والمعدات ارتفاعاً بنسبة 5.4% في شهر أكتوبر 2025م مقارنةً بشهر أكتوبر 2024م، مدفوعة بارتفاع أسعار المنتجات النفطية المكررة بنسبة 8.2%، وأسعار المواد الكيميائية الأساسية بنسبة 6.9% كما شهدت أسعار منتجات الزراعة وصيد الأسماك ارتفاعاً بنسبة 4.6%، نتيجة لارتفاع أسعار منتجات الزراعة بنسبة 6.5%، وكذلك ارتفاع أسعار الأسماك ومنتجات صيد الأسماك الأخرى بنسبة 0.6% وفي ذات السياق، شهدت أسعار المنتجات المعدنية والآلات والمعدات ارتفاعاً بنسبة 0.5%، نتيجة لارتفاع أسعار الفلزات القاعدية بنسبة 3.6%، وارتفاع أسعار معدات النقل بنسبة 0.9% كما سُجِّلت أسعار المنتجات الغذائية والمشروبات والتبغ والمنسوجات ارتفاعاً بنسبة 0.5% نتيجة لارتفاع أسعار منتجات طواحين الحبوب والنشاء والمنتجات الغذائية الأخرى بنسبة 1.0%، وكذلك ارتفاع أسعار اللحوم والأسماك والفواكه والخضروات والزيت والدهون بنسبة 1.3% من ناحية أخرى، انخفضت أسعار الخامات والمعادن بنسبة 0.6%، نتيجة لانخفاض أسعار الأحجار والرمل بنسبة 0.6% (جدول 1).

ارتفاع أسعار الجملة خلال شهر أكتوبر 2025م بنسبة 0.5% مقارنةً بشهر سبتمبر 2025م

على أساس شهري، شهد مؤشر أسعار الجملة ارتفاعاً بنسبة 0.5% في شهر أكتوبر 2025م مقارنةً بشهر سبتمبر 2025م، نتيجة لارتفاع أسعار السلع الأخرى القابلة للنقل فيما عدا المنتجات المعدنية والآلات والمعدات بنسبة 0.8% مدفوعة بارتفاع أسعار المواد الكيميائية الأساسية بنسبة 5.5%، وأسعار الأثاث والسلع الأخرى القابلة للنقل غير المصنفة في موضع آخر بنسبة 3.7% وكذلك سُجِّلت المنتجات المعدنية والآلات والمعدات ارتفاعاً في أسعارها بنسبة 0.4%، نتيجة لارتفاع أسعار الفلزات القاعدية بنسبة 2.2%، وأسعار الآلات والأجهزة الكهربائية بنسبة 0.1% وفي ذات السياق سُجِّلت أسعار منتجات الزراعة وصيد الأسماك ارتفاعاً بنسبة 0.3%، نتيجة لارتفاع أسعار منتجات الزراعة بنسبة 0.6% في حين استقرت أسعار كلٍّ من الخامات والمعادن، والمنتجات الغذائية والمشروبات والتبغ والمنسوجات، ولم تسجل أي تغير نسبي يذكر خلال شهر أكتوبر 2025م. (جدول 1).

الرقم القياسي لأسعار الجملة لشهر نوفمبر 2025م

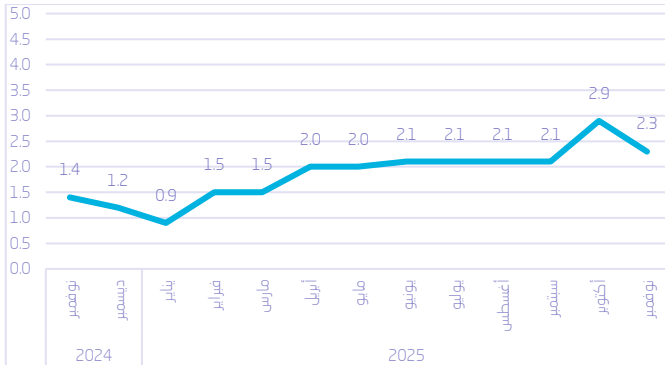
الرقم القياسي لأسعار الجملة في المملكة يسجل ارتفاعًا بنسبة 2.3% خلال شهر نوفمبر 2025م

سجّل الرقم القياسي لأسعار الجملة في المملكة ارتفاعًا على أساس سنوي بلغت نسبته 2.3% خلال شهر نوفمبر 2025م، مقارنةً بنظيره من عام 2024م، ويُعزى هذا الارتفاع بشكل رئيس إلى ارتفاع أسعار كل من: باب السلع الأخرى القابلة للنقل فيما عدا المنتجات المعدنية والآلات والمعدات بنسبة 4.3%، وباب منتجات الزراعة وصيد الأسماك بنسبة 2.3% (شكل 1).

جدول 1. التغير السنوي والشهري في مؤشر أسعار الجملة حسب الأبواب، لشهر (نوفمبر 2025م) (%)

نسبة التغير (%) خلال شهر نوفمبر 2025م مقارنةً مع:		الرقم القياسي العام والأبواب
نوفمبر 2024م	أكتوبر 2025م	
2.3	-0.3	الرقم القياسي العام
2.3	-0.4	منتجات الزراعة وصيد الأسماك
-0.8	-0.2	الخامات والمعادن
0.5	0.1	المنتجات الغذائية، والمشروبات، والتبغ، والمنسوجات
4.3	-0.8	سلع أخرى قابلة للنقل فيما عدا المنتجات المعدنية والآلات والمعدات
0.8	0.1	المنتجات المعدنية والآلات والمعدات

شكل 1. التغير في مؤشر أسعار الجملة (%) على أساس سنوي



المنهجية والجودة

يعكس مؤشر أسعار الجملة (WPI) تحركات أسعار السلع في مرحلة ما قبل البيع بالتجزئة لسلة ثابتة من السلع تتكون من 343 بندًا، تُجمع أسعارها بشكل شهري من ثلاث مدن رئيسية هي: (الرياض - وجدة - والدمام) من خلال الزيارات الميدانية لنقاط البيع، وقد تم تحديد سنة 2014م كسنة أساس، ويتم نشر إحصاءات مؤشر أسعار الجملة بشكل شهري. للمزيد من التفاصيل يرجى الاطلاع على: [المنهجية والجودة](#) و [جدول النشر](#).

السلع الأخرى القابلة للنقل تشهد ارتفاعًا في شهر نوفمبر 2025م

سجّلت أسعار السلع الأخرى القابلة للنقل فيما عدا المنتجات المعدنية والآلات والمعدات ارتفاعًا بنسبة 4.3% في شهر نوفمبر 2025م مقارنةً بشهر نوفمبر 2024م، مدفوعة بارتفاع أسعار المنتجات النفطية المكررة بنسبة 8.2%، وأسعار الأثاث والسلع الأخرى القابلة للنقل غير المصنفة في موضع آخر بنسبة 9.9%.

كما شهدت أسعار منتجات الزراعة وصيد الأسماك ارتفاعًا بنسبة 2.3% نتيجة لارتفاع أسعار منتجات الزراعة بنسبة 3.2%، وارتفاع أسعار الحيوانات الحية والمنتجات الحيوانية بنسبة 0.3% وفي ذات السياق، شهدت أسعار المنتجات المعدنية والآلات والمعدات ارتفاعًا بنسبة 0.8%، نتيجة لارتفاع أسعار الفلزات القاعدية بنسبة 3.9%، وارتفاع أسعار المنتجات المعدنية المصنوعة بنسبة 3.6%.

كما سجّلت أسعار المنتجات الغذائية والمشروبات والتبغ والمنسوجات ارتفاعًا بنسبة 0.5% نتيجة لارتفاع أسعار منتجات طواحين الحبوب والنشاء والمنتجات الغذائية الأخرى بنسبة 0.9%، وكذلك ارتفاع أسعار اللحوم والأسماك والفواكه والخضروات والزيتون والدهون بنسبة 1.1% من ناحية أخرى، انخفضت أسعار الخامات والمعادن بنسبة 0.8% نتيجة لانخفاض أسعار الأحجار والرمال بنسبة 0.8% (جدول 1).

انخفاض أسعار الجملة خلال شهر نوفمبر 2025م بنسبة 0.3% مقارنةً بشهر أكتوبر 2025م

وعلى أساس شهري شهد مؤشر أسعار الجملة انخفاضًا بنسبة 0.3% في شهر نوفمبر 2025م مقارنةً بشهر أكتوبر 2025م؛ نتيجة لانخفاض أسعار السلع الأخرى القابلة للنقل فيما عدا المنتجات المعدنية والآلات والمعدات بنسبة 0.8% مدفوعة بانخفاض أسعار المواد الكيميائية الأساسية بنسبة 5.9%، وأسعار الأثاث والسلع الأخرى القابلة للنقل غير المصنفة في موضع آخر بنسبة 0.8%.

كما سجّلت منتجات الزراعة وصيد الأسماك انخفاضًا في أسعارها بنسبة 0.4% نتيجة لانخفاض أسعار منتجات الزراعة بنسبة 0.9%، وأسعار الأسماك ومنتجات صيد الأسماك الأخرى بنسبة 1.3% وفي ذات السياق سجّلت أسعار الخامات والمعادن انخفاضًا بنسبة 0.2%؛ نتيجة لانخفاض أسعار الأحجار والرمال بنسبة 0.2% من ناحية أخرى، ارتفعت أسعار المنتجات المعدنية والآلات والمعدات بنسبة 0.1%؛ نتيجة لارتفاع أسعار الفلزات القاعدية بنسبة 0.5% وارتفاع أسعار معدات وأجهزة الراديو والتلفزيون والاتصالات بنسبة 1.0%.

كما سجّلت أسعار المنتجات الغذائية والمشروبات والتبغ والمنسوجات ارتفاعًا بنسبة 0.1%؛ نتيجة لارتفاع أسعار اللحوم والأسماك والفواكه والخضروات والزيتون والدهون بنسبة 0.3%، وارتفاع أسعار منتجات الألبان بنسبة 0.3% (جدول 1).

الرقم القياسي لأسعار الجملة لشهر ديسمبر 2025م

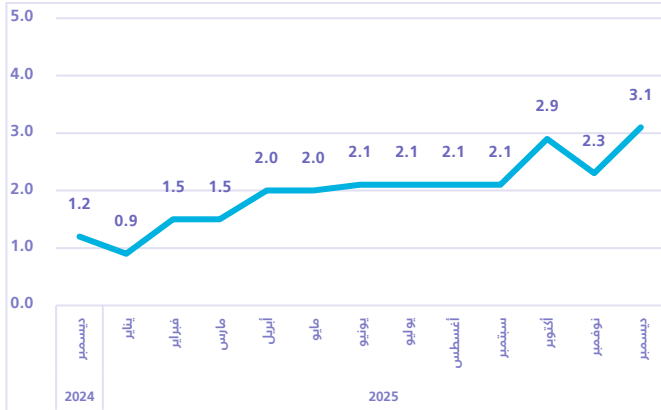
الرقم القياسي لأسعار الجملة في المملكة يسجل ارتفاعًا بنسبة 3.1% خلال شهر ديسمبر 2025م

سجّل الرقم القياسي لأسعار الجملة في المملكة ارتفاعًا على أساس سنوي بلغت نسبته 3.1% خلال شهر ديسمبر 2025م، مقارنةً بنظيره من عام 2024م، ويُعزى هذا الارتفاع بشكل رئيس إلى ارتفاع أسعار كلٍّ من: باب السلع الأخرى القابلة للنقل فيما عدا المنتجات المعدنية والآلات والمعدات بنسبة 5.7%، وباب منتجات الزراعة وصيد الأسماك بنسبة 3.6% (شكل 1).

جدول 1. التغير السنوي والشهري في مؤشر أسعار الجملة حسب الأبواب، لشهر (ديسمبر 2025م) (%)

الرقم القياسي العام والأبواب	نسبة التغير (%) خلال شهر ديسمبر 2025م مقارنةً مع:	
	ديسمبر 2024م	نوفمبر 2025م
الرقم القياسي العام	3.1	1.0
منتجات الزراعة وصيد الأسماك	3.6	1.5
الخامات والمعادن	-0.1	0.0
المنتجات الغذائية، والمشروبات، والتبغ، والمنسوجات	0.2	0.0
سلع أخرى قابلة للنقل فيما عدا المنتجات المعدنية والآلات والمعدات	5.7	1.8
المنتجات المعدنية والآلات والمعدات	1.1	0.2

شكل 1. التغير في مؤشر أسعار الجملة (%) على أساس سنوي



المنهجية والجودة

يعكس مؤشر أسعار الجملة (WPI) تحركات أسعار السلع في مرحلة ما قبل البيع بالتجزئة لسلة ثابتة من السلع تتكون من 343 بندًا، تُجمع أسعارها بشكل شهري من ثلاث مدن رئيسية هي: (الرياض - وجدة - والدمام) من خلال الزيارات الميدانية لنقاط البيع، وقد تم تحديد سنة 2014م كسنة أساس، ويتم نشر إحصاءات مؤشر أسعار الجملة بشكل شهري. للمزيد من التفاصيل يرجى الاطلاع على: [المنهجية والجودة](#) و [جدول النشر](#).

السلع الأخرى القابلة للنقل تشهد ارتفاعًا في شهر ديسمبر 2025م

سجّلت أسعار السلع الأخرى القابلة للنقل فيما عدا المنتجات المعدنية والآلات والمعدات ارتفاعًا بنسبة 5.7% في شهر ديسمبر 2025م مقارنةً بشهر ديسمبر 2024م، مدفوعة بارتفاع أسعار المنتجات النفطية المكررة بنسبة 8.2%، وأسعار المواد الكيميائية الأساسية بنسبة 7.8% كما شهدت أسعار منتجات الزراعة وصيد الأسماك ارتفاعًا بنسبة 3.6%، نتيجةً لارتفاع أسعار منتجات الزراعة بنسبة 5.0%، وارتفاع أسعار الحيوانات الحية والمنتجات الحيوانية بنسبة 1.2% وفي ذات السياق، شهدت أسعار المنتجات المعدنية والآلات والمعدات ارتفاعًا بنسبة 1.1%، نتيجةً لارتفاع أسعار الفلزات القاعدية بنسبة 5.4%، وارتفاع أسعار المنتجات المعدنية المصنوعة بنسبة 3.4% كما سجّلت أسعار المنتجات الغذائية والمشروبات والتبغ والمنسوجات ارتفاعًا بنسبة 0.2%، نتيجةً لارتفاع أسعار منتجات طواحين الحبوب والنشاء والمنتجات الغذائية الأخرى بنسبة 0.7%، وكذلك ارتفاع أسعار الجلود والمنتجات الجلدية والأحذية بنسبة 1.2% من ناحية أخرى، انخفضت أسعار الخامات والمعادن بنسبة 0.1%، نتيجةً لانخفاض أسعار الأحجار والرمل بنسبة 0.1% (جدول 1).

ارتفاع أسعار الجملة خلال شهر ديسمبر 2025م بنسبة 1.0% مقارنةً بشهر نوفمبر 2025م

على أساس شهري، شهد مؤشر أسعار الجملة ارتفاعًا بنسبة 1.0% في شهر ديسمبر 2025م مقارنةً بشهر نوفمبر 2025م، نتيجةً لارتفاع أسعار السلع الأخرى القابلة للنقل فيما عدا المنتجات المعدنية والآلات والمعدات بنسبة 1.8%، مدفوعةً بارتفاع أسعار المواد الكيميائية الأساسية بنسبة 13.8%، وأسعار الأثاث والسلع الأخرى القابلة للنقل غير المصنّعة في موضع آخر بنسبة 1.0% وكذلك سجّلت منتجات الزراعة وصيد الأسماك ارتفاعًا في أسعارها بنسبة 1.5%، نتيجةً لارتفاع أسعار منتجات الزراعة بنسبة 1.9%، وأسعار الحيوانات الحية والمنتجات الحيوانية بنسبة 0.8% وفي ذات السياق سجّلت أسعار المنتجات المعدنية والآلات والمعدات ارتفاعًا بنسبة 0.2%، نتيجةً لارتفاع أسعار الفلزات القاعدية بنسبة 1.0%، وأسعار الآلات والأجهزة الكهربائية بنسبة 0.6% في حين استقرت أسعار كلٍّ من: باب الخامات والمعادن، وباب المنتجات الغذائية والمشروبات والتبغ والمنسوجات، ولم تسجل أي تغير نسبي يُذكر خلال شهر ديسمبر 2025م (جدول 1).