

## ارتفاع مؤشر الرقم القياسي لأسعار الجملة في المملكة بنسبة 4.3 % خلال شهر يناير من عام 2024م

ارتفع مؤشر الرقم القياسي لأسعار الجملة في المملكة بنسبة 4.3% خلال شهر يناير 2024م مقارنةً بنظيره من عام 2023، ويعزى هذا الارتفاع بشكل رئيس خلال هذا الشهر إلى ارتفاع أسعار المواد الكيميائية الأساسية بنسبة 34.0%، وكذلك ارتفاع أسعار المنتجات النفطية المكررة بنسبة 12.0%.

جدول 1. التغير السنوي والشهري في مؤشر أسعار الجملة حسب الأبواب، لشهر (يناير 2024م)

نسبة التغير (%) خلال شهر يناير 2024م مقارنةً مع:		الرقم القياسي العام والأبواب
ديسمبر 2023م	يناير 2023م	
2.0	4.3	الرقم القياسي العام.
-1.4	-1.6	منتجات الزراعة وصيد الأسماك.
-0.5	-1.6	الخامات والمعادن.
0.3	2.4	المنتجات الغذائية، والمشروبات، والتبغ، والمنسوجات.
5.0	10.4	سلع أخرى قابلة للنقل فيما عدا المنتجات المعدنية والآلات والمعدات.
0.1	-0.3	المنتجات المعدنية والآلات والمعدات.

المصدر: الجدول.

شكل 1. التغير في مؤشر أسعار الجملة (%) على أساس سنوي.



## البيانات الوصفية المرجعية

يعكس مؤشر أسعار الجملة (WPI) تحركات أسعار السلع في مرحلة ما قبل البيع بالتجزئة لسلة ثابتة من السلع تتكون من 343 بنداً، تجمع أسعارها بشكل شهري من ثلاث مدن رئيسية هي: (الرياض - وجدة - والدمام) من خلال الزيارات الميدانية لنقاط البيع، وقد تم تحديد سنة 2014م كسنة أساس، ويتم نشر إحصاءات مؤشر أسعار الجملة بشكل شهري. للمزيد من التفاصيل يرجى الاطلاع على: [البيانات الوصفية المرجعية](#).

## المواد الكيميائية الأساسية تشهد أعلى ارتفاعاً في شهر يناير 2024م

سجل باب السلع الأخرى القابلة للنقل ارتفاعاً في أسعاره بنسبة 10.4%، مقارنةً بشهر يناير 2023م، وهذا الارتفاع يعود لارتفاع أسعار المواد الكيميائية الأساسية بنسبة 34.0%، وارتفاع أسعار المنتجات النفطية المكررة بنسبة 12.0%.

كما سجل باب المنتجات الغذائية والمشروبات والتبغ والمنسوجات ارتفاعاً بنسبة 2.4%، وهذا الارتفاع يرجع لارتفاع أسعار الجلود والمنتجات الجلدية والأحذية بنسبة 8.4%، وأسعار منتجات الألبان بنسبة 4.0%.

من ناحية أخرى سجل باب منتجات الزراعة وصيد الأسماك انخفاضاً بنسبة 1.6%، نتيجة لانخفاض أسعار منتجات الزراعة بنسبة 3.8%.

وكذلك انخفضت أسعار الخامات والمعادن بنسبة 1.6%، نتيجة لانخفاض أسعار الأحجار والرمل بنسبة 1.6%.

كما انخفضت أسعار المنتجات المعدنية والآلات والمعدات بنسبة 0.3%، نتيجة لانخفاض أسعار آلات المكاتب والمحاسبة والحساب الإلكتروني بنسبة 5.5%.

## ارتفاع أسعار الجملة لشهر يناير 2024م بنسبة 2.0% مقارنةً بشهر ديسمبر 2023م

ارتفع مؤشر أسعار الجملة على أساس شهري بنسبة 2.0% لشهر يناير 2024م مقارنةً بشهر ديسمبر 2023م؛ وذلك نظراً لارتفاع أسعار السلع الأخرى القابلة للنقل بنسبة 5.0%، نتيجة لارتفاع أسعار المنتجات النفطية المكررة بنسبة 12.0%.

كما سجلت أسعار المنتجات الغذائية والمشروبات والتبغ والمنسوجات ارتفاعاً بنسبة 0.3%، نتيجة ارتفاع أسعار اللحوم والأسماك والفواكه والخضروات والزيتون والدهون بنسبة 0.5%، وارتفاع أسعار منتجات طواحين الحبوب والنشاء والمنتجات الغذائية الأخرى بنسبة 0.5%.

كما ارتفعت أسعار المنتجات المعدنية والآلات والمعدات بنسبة 0.1%، نتيجة لارتفاع أسعار الفلزات القاعدية بنسبة 1.1%.

من ناحية أخرى انخفضت أسعار منتجات الزراعة وصيد الأسماك بنسبة 1.4%، نتيجة انخفاض أسعار منتجات الزراعة بنسبة 1.7%، وانخفاض أسعار الحيوانات الحية والمنتجات الحيوانية بنسبة 0.7%.

كما انخفضت أسعار الخامات والمعادن بنسبة 0.5%، وذلك نتيجة لانخفاض أسعار الأحجار والرمل بنسبة 0.5%.

## ارتفاع مؤشر الرقم القياسي لأسعار الجملة في المملكة بنسبة 3.1٪ خلال شهر فبراير من عام 2024م

ارتفع مؤشر الرقم القياسي لأسعار الجملة في المملكة بنسبة 3.1٪ خلال شهر فبراير 2024م مقارنةً بنظيره من عام 2023، ويعزى هذا الارتفاع بشكل رئيسي إلى ارتفاع أسعار المنتجات النفطية المكررة بنسبة 12.0٪، وكذلك ارتفاع أسعار المواد الكيميائية الأساسية بنسبة 10.8٪.

جدول 1. التغير السنوي والشهري في مؤشر أسعار الجملة حسب الأبواب، لشهر (فبراير 2024) (%)

نسبة التغير (%) خلال شهر فبراير 2024م مقارنة مع:		الرقم القياسي العام والأبواب
فبراير م2023	يناير م2024	
3.1	-1.2	الرقم القياسي العام.
0.6	2.3	منتجات الزراعة وصيد الأسماك.
-2.0	-1.1	الخامات والمعادن.
2.0	-0.4	المنتجات الغذائية، والمشروبات، والتبغ، والمنسوجات.
7.5	-3.2	سلع أخرى قابلة للنقل فيما عدا المنتجات المعدنية والآلات والمعدات.
-0.6	0.2	المنتجات المعدنية والآلات والمعدات.

المصدر: الجداول.

شكل 1. التغير في مؤشر أسعار الجملة (%) على أساس سنوي.



### البيانات الوصفية المرجعية

يعكس مؤشر أسعار الجملة (WPI) تحركات أسعار السلع في مرحلة ما قبل البيع بالتجزئة لسلة ثابتة من السلع تتكون من 343 بنداً، تجمع أسعارها بشكل شهري من ثلاث مدن رئيسية هي: (الرياض - جدة - والدمام) من خلال الزيارات الميدانية لنقاط البيع، وقد تم تحديد سنة 2014م كسنة أساس، ويتم نشر إحصاءات مؤشر أسعار الجملة بشكل شهري. للمزيد من التفاصيل يرجى الاطلاع على:

البيانات الوصفية المرجعية.

### المنتجات النفطية المكررة تشهد ارتفاعاً في شهر فبراير 2024م

سجل باب السلع الأخرى القابلة للنقل ارتفاعاً في أسعاره بنسبة 7.5٪، مقارنة بشهر فبراير 2023م، ويعود هذا الارتفاع إلى ارتفاع أسعار المنتجات النفطية المكررة بنسبة 12.0٪، وارتفاع أسعار المواد الكيميائية الأساسية بنسبة 10.8٪.

كما سجل باب المنتجات الغذائية والمشروبات والتبغ والمنسوجات ارتفاعاً بنسبة 2.0٪، وهذا الارتفاع يرجع إلى ارتفاع أسعار الجلود والمنتجات الجلدية والأحذية بنسبة 9.2٪، وأسعار منتجات الألبان بنسبة 2.9٪.

وكذلك سجل باب منتجات الزراعة وصيد الأسماك ارتفاعاً بنسبة 0.6٪، نتيجة لارتفاع أسعار الحيوانات الحية والمنتجات الحيوانية بنسبة 2.9٪.

من ناحية أخرى انخفضت أسعار الخامات والمعادن بنسبة 2.0٪، نتيجة لانخفاض أسعار الأحجار والرمل بنسبة 2.0٪.

كما سجلت أسعار المنتجات المعدنية والآلات والمعدات انخفاضاً بنسبة 0.6٪، نتيجة لانخفاض أسعار معدات وأجهزة الراديو والتلفزيون والاتصالات بنسبة 5.8٪، وكذلك أسعار آلات المكاتب والمحاسبة والحساب الإلكتروني بنسبة 4.4٪.

### انخفاض أسعار الجملة لشهر فبراير 2024م بنسبة 1.2٪ مقارنة

#### بشهر يناير 2024م

انخفض مؤشر أسعار الجملة على أساس شهري بنسبة 1.2٪ لشهر فبراير 2024م مقارنةً بشهر يناير 2024م؛ وذلك نظراً لانخفاض أسعار السلع الأخرى القابلة للنقل بنسبة 3.2٪، نتيجة لانخفاض أسعار المواد الكيميائية الأساسية بنسبة 20.9٪.

كما انخفضت أسعار الخامات والمعادن بنسبة 1.1٪، وذلك نتيجة لانخفاض أسعار الأحجار والرمل بنسبة 1.1٪.

كما سجلت أسعار المنتجات الغذائية والمشروبات والتبغ والمنسوجات انخفاضاً بنسبة 0.4٪، نتيجة لانخفاض أسعار التبغ بنسبة 2.5٪، وانخفاض أسعار اللحوم والأسماك والفواكه والخضروات والزيوت والدهون بنسبة 1.5٪.

من ناحية أخرى ارتفعت أسعار منتجات الزراعة وصيد الأسماك بنسبة 2.3٪، نتيجة لارتفاع أسعار منتجات الزراعة بنسبة 3.5٪.

كما ارتفعت أسعار المنتجات المعدنية والآلات والمعدات بنسبة 0.2٪، نتيجة لارتفاع أسعار الفلزات القاعدية بنسبة 1.0٪.

## ارتفاع مؤشر الرقم القياسي لأسعار الجملة في المملكة بنسبة 3.8 % خلال شهر مارس من عام 2024م

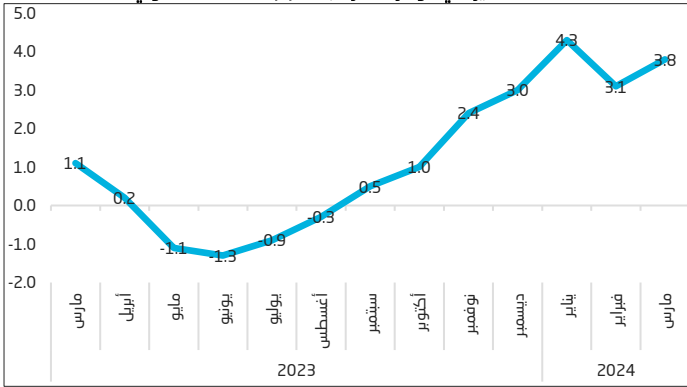
ارتفع مؤشر الرقم القياسي لأسعار الجملة في المملكة بنسبة 3.8% خلال شهر مارس 2024م مقارنةً بنظيره من عام 2023، ويعزى هذا الارتفاع بشكل رئيس إلى ارتفاع أسعار المواد الكيميائية الأساسية بنسبة 25.2%، وكذلك ارتفاع أسعار المنتجات النفطية المكررة بنسبة 12.0%، في ظل انخفاض أسعار كل من باب الخامات والمعادن بنسبة 2.2%، وأسعار المنتجات المعدنية والآلات والمعدات بنسبة 0.6%.

### جدول 1. التغير السنوي والشهري في مؤشر أسعار الجملة حسب الأبواب، لشهر (مارس 2024) (%)

نسبة التغير (%) خلال شهر مارس 2024 مقارنةً مع:		الرقم القياسي العام والأبواب
مارس 2023	فبراير 2024	
3.8	0.4	الرقم القياسي العام.
0.2	0.4	منتجات الزراعة وصيد الأسماك.
-2.2	0.0	ال خامات والمعادن.
2.4	0.1	المنتجات الغذائية، والمشروبات، والتبغ، والمنسوجات.
9.2	0.6	سلع أخرى قابلة للنقل فيما عدا المنتجات المعدنية والآلات والمعدات.
-0.6	0.1	المنتجات المعدنية والآلات والمعدات.

المصدر: الجدول.

### شكل 1. التغير في مؤشر أسعار الجملة (%) على أساس سنوي.



### البيانات الوصفية المرجعية

يعكس مؤشر أسعار الجملة (WPI) تحركات أسعار السلع في مرحلة ما قبل البيع بالتجزئة لسلة ثابتة من السلع تتكون من 343 بنداً، تجمع أسعارها بشكل شهري من ثلاث مدن رئيسية هي: (الرياض - وجدة - والدمام) من خلال الزيارات الميدانية لنقاط البيع، وقد تم تحديد سنة 2014م كسنة أساس، ويتم نشر إحصاءات مؤشر أسعار الجملة بشكل شهري، للمزيد من التفاصيل يرجى الاطلاع على: [البيانات الوصفية المرجعية](#).

### المواد الكيميائية الأساسية تشهد ارتفاعاً في شهر مارس 2024م

سجل باب السلع الأخرى القابلة للنقل ارتفاعاً في أسعاره بنسبة 9.2%، مقارنةً بشهر مارس 2023م، ويعود هذا الارتفاع إلى ارتفاع أسعار المواد الكيميائية الأساسية بنسبة 25.2% وارتفاع أسعار المنتجات النفطية المكررة بنسبة 12.0%.

في ذات السياق ارتفعت أسعار باب المنتجات الغذائية والمشروبات والتبغ والمنسوجات ارتفاعاً بنسبة 2.4%، وهذا الارتفاع يرجع إلى ارتفاع أسعار الجلود والمنتجات الجلدية والأحذية بنسبة 10.0%، وأسعار منتجات طواحين الحبوب والنشأ والمنتجات الغذائية الأخرى بنسبة 4.9%.

وكذلك سجل باب منتجات الزراعة وصيد الأسماك ارتفاعاً بنسبة 0.2%، نتيجة لارتفاع أسعار الحيوانات الحية والمنتجات الحيوانية بنسبة 2.1% . من ناحية أخرى انخفضت أسعار الخامات والمعادن بنسبة 2.2%، نتيجة لانخفاض أسعار الأحجار والرمل بنسبة 2.2% .

كما سجلت أسعار المنتجات المعدنية والآلات والمعدات انخفاضاً بنسبة 0.6%، نتيجة لانخفاض أسعار معدات وأجهزة الراديو والتلفزيون والاتصالات بنسبة 6.5%، وكذلك أسعار آلات المكاتب والمحاسبة والحاسب الإلكتروني بنسبة 2.8% .

### ارتفاع أسعار الجملة لشهر مارس 2024 بنسبة 0.4% مقارنةً بشهر فبراير 2024

ارتفع مؤشر أسعار الجملة على أساس شهري بنسبة 0.4% لشهر مارس 2024م مقارنةً بشهر فبراير 2024م؛ وذلك نظراً لارتفاع أسعار السلع الأخرى القابلة للنقل بنسبة 0.6%، نتيجة لارتفاع أسعار المواد الكيميائية الأساسية بنسبة 4.5%.

كما ارتفعت أسعار منتجات الزراعة وصيد الأسماك بنسبة 0.4%، نتيجة لارتفاع أسعار الحيوانات الحية والمنتجات الحيوانية بنسبة 1.2% . وارتفاع أسعار منتجات الزراعة بنسبة 0.2%.

وكذلك سجلت أسعار المنتجات الغذائية والمشروبات والتبغ والمنسوجات ارتفاعاً بنسبة 0.1%، نتيجة لارتفاع أسعار المشروبات بنسبة 0.6%، وارتفاع أسعار منتجات طواحين الحبوب والنشأ والمنتجات الغذائية الأخرى بنسبة 0.3%.

كما ارتفعت أسعار المنتجات المعدنية والآلات والمعدات بنسبة 0.1%، نتيجة لارتفاع أسعار الفلزات القاعدية بنسبة 0.4%، في حين استقرت أسعار الخامات والمعادن دون أي تغير نسبي يذكر في شهر مارس 2024م.

## مؤشر الرقم القياسي لأسعار الجملة في المملكة يبلغ 3.4 % خلال شهر أبريل من عام 2024م

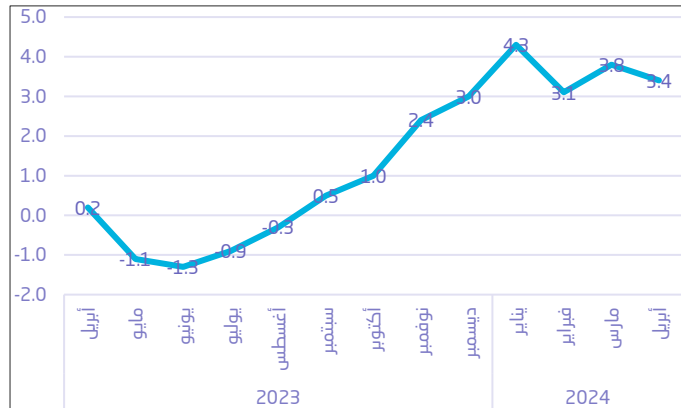
بلغ مؤشر الرقم القياسي لأسعار الجملة في المملكة 3.4% خلال شهر أبريل 2024م مقارنةً بنظيره من عام 2023م، ويُعزى هذا الارتفاع بشكل رئيسي إلى ارتفاع أسعار المواد الكيميائية الأساسية بنسبة 14.5%، وكذلك ارتفاع أسعار المنتجات النفطية المكررة بنسبة 12.0%.

جدول 1. التغير السنوي والشهري في مؤشر أسعار الجملة حسب الأبواب، لشهر (أبريل 2024م) (%)

نسبة التغير (%) خلال شهر أبريل 2024م مقارنةً مع:		الرقم القياسي العام والأبواب
أبريل 2023م	مارس 2024م	
3.4	-0.4	الرقم القياسي العام.
0.2	-0.1	منتجات الزراعة وصيد الأسماك.
-2.2	-0.1	الخامات والمعادن.
2.4	0.1	المنتجات الغذائية، والمشروبات، والتبغ، والمنسوجات.
8.1	-0.9	سلع أخرى قابلة للنقل فيما عدا المنتجات المعدنية والآلات والمعدات.
-0.6	0.1	المنتجات المعدنية والآلات والمعدات.

المصدر: الجدول.

شكل 1. التغير في مؤشر أسعار الجملة (%) على أساس سنوي.



### البيانات الوصفية المرجعية

يعكس مؤشر أسعار الجملة (WPI) تحركات أسعار السلع في مرحلة ما قبل البيع بالتجزئة لسلة ثابتة من السلع تتكون من 343 بنداً، تجمع أسعارها بشكل شهري من ثلاث مدن رئيسية هي: (الرياض - جدة - والدمام) من خلال الزيارات الميدانية لنقاط البيع، وقد تم تحديد سنة 2014م كسنة أساس، ويتم نشر إحصاءات مؤشر أسعار الجملة بشكل شهري. للمزيد من التفاصيل يرجى الاطلاع على: [البيانات الوصفية المرجعية](#).

### المواد الكيميائية الأساسية تشهد ارتفاعاً في شهر أبريل 2024م

سجل باب السلع الأخرى القابلة للنقل ارتفاعاً في أسعاره بنسبة 8.1%، مقارنةً بشهر أبريل 2023م، ويعود هذا الارتفاع إلى ارتفاع أسعار المواد الكيميائية الأساسية بنسبة 14.5%، وارتفاع أسعار المنتجات النفطية المكررة بنسبة 12.0%.

في ذات السياق ارتفعت أسعار باب المنتجات الغذائية والمشروبات والتبغ والمنسوجات بنسبة 2.4%، وهذا الارتفاع يرجع إلى ارتفاع أسعار الجلود والمنتجات الجلدية والأحذية بنسبة 10.1%، وأسعار منتجات طواحين الحبوب والنشاء والمنتجات الغذائية الأخرى بنسبة 5.0%.

وكذلك سجل باب منتجات الزراعة وصيد الأسماك ارتفاعاً بنسبة 0.2%، نتيجة لارتفاع أسعار الحيوانات الحية والمنتجات الحيوانية بنسبة 2.0%.

من ناحية أخرى انخفضت أسعار الخامات والمعادن بنسبة 2.2%، نتيجة لانخفاض أسعار الأحجار والرمل بنسبة 2.2%.

كما سجلت أسعار المنتجات المعدنية والآلات والمعدات انخفاضاً بنسبة 0.6%، نتيجة لانخفاض أسعار معدات وأجهزة الراديو والتلفزيون والاتصالات بنسبة 6.7%، وكذلك انخفاض أسعار آلات المكاتب والمحاسبة والحاسب الإلكتروني بنسبة 2.7%.

### انخفاض أسعار الجملة لشهر أبريل 2024 بنسبة 0.4% مقارنة بشهر مارس 2024م

انخفض مؤشر أسعار الجملة على أساس شهري بنسبة 0.4% لشهر أبريل 2024م مقارنةً بشهر مارس 2024م؛ وذلك نظراً لانخفاض أسعار السلع الأخرى القابلة للنقل بنسبة 0.9%، نتيجةً لانخفاض أسعار المواد الكيميائية الأساسية بنسبة 8.0%.

كما انخفضت أسعار منتجات الزراعة وصيد الأسماك بنسبة 0.1%، نتيجة لانخفاض أسعار الحيوانات الحية والمنتجات الحيوانية بنسبة 0.4%.

وكذلك انخفضت أسعار الخامات والمعادن بنسبة 0.1%، نتيجة لانخفاض أسعار الأحجار والرمل بنسبة 0.1%.

في المقابل ارتفعت أسعار المنتجات الغذائية والمشروبات والتبغ والمنسوجات بنسبة 0.1%، نتيجة لارتفاع أسعار اللحوم والأسماك والفواكه والخضروات والزيتون والدهون بنسبة 0.2%، وارتفاع أسعار منتجات طواحين الحبوب والنشاء والمنتجات الغذائية الأخرى بنسبة 0.1%.

كما ارتفعت أسعار المنتجات المعدنية والآلات والمعدات بنسبة 0.1%، نتيجة لارتفاع أسعار الفلزات القاعدية بنسبة 0.8%.

## ارتفاع مؤشر الرقم القياسي لأسعار الجملة في المملكة بنسبة 3.2٪ خلال شهر مايو من عام 2024م

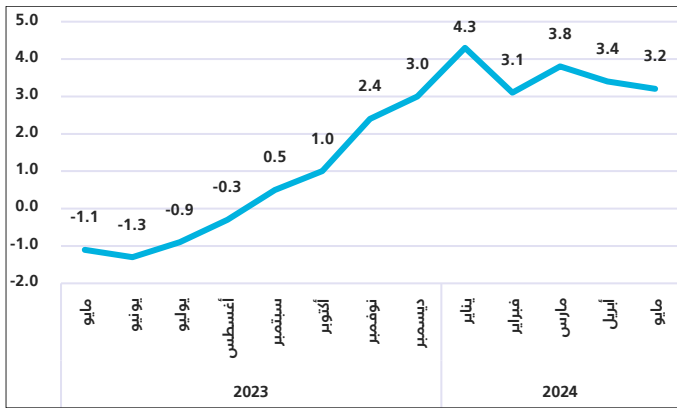
بلغ مؤشر الرقم القياسي لأسعار الجملة في المملكة 3.2٪ خلال شهر مايو 2024م مقارنةً بنظيره من عام 2023م، ويعزى هذا الارتفاع بشكل رئيسي إلى ارتفاع أسعار السلع الأخرى القابلة للنقل بنسبة 8.0٪، متأثرة بارتفاع أسعار المواد الكيميائية الأساسية بنسبة 14.5٪، وكذلك ارتفاع أسعار المنتجات النفطية المكررة بنسبة 12.0٪.

جدول 1. التغير السنوي والشهري في مؤشر أسعار الجملة حسب الأبواب، لشهر (مايو 2024م) (%)

نسبة التغير (%) خلال شهر مايو 2024م مقارنةً مع:		الرقم القياسي العام والأبواب
أبريل 2024	مايو 2023	
-0.1	3.2	الرقم القياسي العام.
-0.2	-1.3	منتجات الزراعة وصيد الأسماك.
-0.1	-2.8	الخامات والمعادن.
-0.3	1.8	المنتجات الغذائية، والمشروبات، والتبغ، والمنسوجات.
-0.1	8.0	سلع أخرى قابلة للنقل فيما عدا المنتجات المعدنية والآلات والمعدات.
0.1	-0.4	المنتجات المعدنية والآلات والمعدات.

المصدر: الجدول.

شكل 1. التغير في مؤشر أسعار الجملة (%) على أساس سنوي.



### البيانات الوصفية المرجعية

يعكس مؤشر أسعار الجملة (WPI) تحركات أسعار السلع في مرحلة ما قبل البيع بالتجزئة لسلة ثابتة من السلع تتكون من 343 بنداً، تجمع أسعارها بشكل شهري من ثلاث مدن رئيسية هي: (الرياض - وجدة - والدمام) من خلال الزيارات الميدانية لنقاط البيع، وقد تم تحديد سنة 2014م كسنة أساس، ويتم نشر إحصاءات مؤشر أسعار الجملة بشكل شهري، للمزيد من التفاصيل يرجى الاطلاع على: [البيانات الوصفية المرجعية](#).

### السلع الأخرى القابلة للنقل تشهد ارتفاعاً في شهر مايو 2024م

سجل باب السلع الأخرى القابلة للنقل ارتفاعاً في أسعاره بنسبة 8.0٪، مقارنةً بشهر مايو 2023م، ويعود هذا الارتفاع إلى ارتفاع أسعار المواد الكيميائية الأساسية بنسبة 14.5٪، وارتفاع أسعار المنتجات النفطية المكررة بنسبة 12.0٪.

في ذات السياق ارتفعت أسعار باب المنتجات الغذائية والمشروبات والتبغ والمنسوجات بنسبة 1.8٪، ويعود هذا الارتفاع إلى ارتفاع أسعار الجلود والمنتجات الجلدية والأحذية بنسبة 7.4٪، وأسعار منتجات طواحين الحبوب والنشاء والمنتجات الغذائية الأخرى بنسبة 4.8٪.

من ناحية أخرى انخفضت أسعار الخامات والمعادن بنسبة 2.8٪، نتيجة لانخفاض أسعار الأحجار والرمل بنسبة 2.8٪.

وكذلك سجل باب منتجات الزراعة وصيد الأسماك انخفاضاً بنسبة 1.3٪، نتيجة لانخفاض أسعار الأسماك ومنتجات صيد الأسماك الأخرى بنسبة 2.8٪، وأسعار الحيوانات الحية والمنتجات الحيوانية بنسبة 2.7٪.

كما سجلت أسعار المنتجات المعدنية والآلات والمعدات انخفاضاً بنسبة 0.4٪، نتيجة لانخفاض أسعار معدات وأجهزة الراديو والتلفزيون والاتصالات بنسبة 6.6٪، وكذلك انخفاض أسعار الآلات المستعملة في الأغراض العامة بنسبة 2.4٪.

### انخفاض أسعار الجملة لشهر مايو 2024 بنسبة 0.1٪ مقارنة بشهر أبريل 2024م

انخفض مؤشر أسعار الجملة على أساس شهري بنسبة 0.1٪ لشهر مايو 2024م مقارنةً بشهر أبريل 2024م؛ وذلك نظراً لانخفاض أسعار المنتجات الغذائية والمشروبات والتبغ والمنسوجات بنسبة 0.3٪، نتيجة لانخفاض أسعار اللحوم والأسماك والفواكه والخضروات والزيوت والدهون بنسبة 1.7٪، وانخفاض أسعار منتجات جلود ومنتجات جلدية وأحذية بنسبة 0.4٪.

كما انخفضت أسعار منتجات الزراعة وصيد الأسماك بنسبة 0.2٪، نتيجة لانخفاض أسعار الحيوانات الحية والمنتجات الحيوانية بنسبة 1.6٪.

وكذلك انخفاض أسعار السلع الأخرى القابلة للنقل بنسبة 0.1٪، نتيجة لانخفاض أسعار المواد الكيميائية الأساسية بنسبة 0.7٪.

كما انخفضت أسعار الخامات والمعادن بنسبة 0.1٪، نتيجة لانخفاض أسعار الأحجار والرمل بنسبة 0.1٪.

في المقابل ارتفعت أسعار المنتجات المعدنية والآلات والمعدات بنسبة 0.1٪، نتيجة لارتفاع أسعار الآلات والأجهزة الكهربائية بنسبة 1.1٪.

## مؤشر الرقم القياسي لأسعار الجملة في المملكة يبلغ 3.2٪ خلال شهر يونيو من عام 2024م

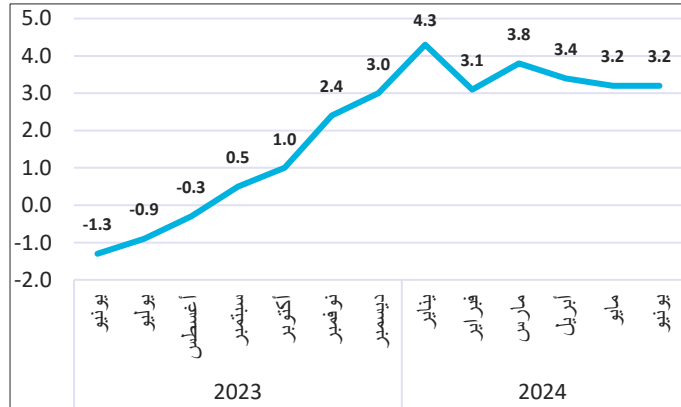
بلغ مؤشر الرقم القياسي لأسعار الجملة في المملكة 3.2٪ خلال شهر يونيو 2024م مقارنةً بنظيره من عام 2023م، ويُعزى هذا الارتفاع بشكل رئيس إلى ارتفاع أسعار السلع الأخرى القابلة للنقل بنسبة 8.0٪، متأثرًا بارتفاع أسعار المواد الكيميائية الأساسية بنسبة 13.4٪، وكذلك ارتفاع أسعار المنتجات النفطية المكررة بنسبة 11.9٪.

جدول 1. التغير السنوي والشهري في مؤشر أسعار الجملة حسب الأبواب، لشهر (يونيو 2024م) (%)

نسبة التغير (%) خلال شهر يونيو 2024م مقارنةً مع:		الرقم القياسي العام والأبواب
يونيو 2023م	مايو 2024م	
3.2	-0.1	الرقم القياسي العام.
0.9	0.4	منتجات الزراعة وصيد الأسماك.
-3.4	-0.3	الخامات والمعادن.
1.3	-0.1	المنتجات الغذائية، والمشروبات، والتبغ، والمنسوجات.
8.0	-0.2	سلع أخرى قابلة للنقل فيما عدا المنتجات المعدنية والآلات والمعدات.
-0.5	-0.2	المنتجات المعدنية والآلات والمعدات.

المصدر: الجدول.

شكل 1. التغير في مؤشر أسعار الجملة (%) على أساس سنوي.



### البيانات الوصفية المرجعية

يعكس مؤشر أسعار الجملة (WPI) تحركات أسعار السلع في مرحلة ما قبل البيع بالتجزئة لسلة ثابتة من السلع تتكون من 343 بندًا، تجمع أسعارها بشكل شهري من ثلاث مدن رئيسية هي: (الرياض - وجدة - والدمام) من خلال الزيارات الميدانية لنقاط البيع، وقد تم تحديد سنة 2014م كسنة أساس، ويتم نشر إحصاءات مؤشر أسعار الجملة بشكل شهري. للمزيد من التفاصيل يرجى الاطلاع على: [البيانات الوصفية المرجعية](#).

### السلع الأخرى القابلة للنقل تشهد ارتفاعًا في شهر يونيو 2024م

سجل باب السلع الأخرى القابلة للنقل ارتفاعًا في أسعاره بنسبة 8.0٪، مقارنةً بشهر يونيو 2023م، ويعود هذا الارتفاع إلى ارتفاع أسعار المواد الكيميائية الأساسية بنسبة 13.4٪، وارتفاع أسعار المنتجات النفطية المكررة بنسبة 11.9٪.

في ذات السياق ارتفعت أسعار باب المنتجات الغذائية والمشروبات والتبغ والمنسوجات بنسبة 1.3٪، ويعود هذا الارتفاع إلى ارتفاع أسعار الجلود والمنتجات الجلدية والأحذية بنسبة 6.6٪، وأسعار منتجات طواحين الحبوب والنشاء والمنتجات الغذائية الأخرى بنسبة 4.6٪.

وكذلك سجل باب منتجات الزراعة وصيد الأسماك ارتفاعًا بنسبة 0.9٪، نتيجة لارتفاع أسعار منتجات الزراعة بنسبة 1.4٪.

من ناحية أخرى انخفضت أسعار الخامات والمعادن بنسبة 3.4٪، نتيجة لانخفاض أسعار الأحجار والرمل بنسبة 3.4٪.

كما سجلت أسعار المنتجات المعدنية والآلات والمعدات انخفاضًا بنسبة 0.5٪، نتيجة لانخفاض أسعار معدات وأجهزة الراديو والتلفزيون والاتصالات بنسبة 6.5٪، وكذلك انخفاض أسعار الآلات المستعملة في الأغراض العامة بنسبة 2.8٪.

### انخفاض أسعار الجملة لشهر يونيو 2024 بنسبة 0.1٪ مقارنة بشهر مايو 2024م

انخفض مؤشر أسعار الجملة على أساس شهري بنسبة 0.1٪ لشهر يونيو 2024م مقارنةً بشهر مايو 2024م، وذلك نظرًا لانخفاض أسعار الخامات والمعادن بنسبة 0.3٪، نتيجة لانخفاض أسعار الأحجار والرمل بنسبة 0.3٪.

كما انخفضت أسعار المنتجات الغذائية والمشروبات والتبغ والمنسوجات بنسبة 0.1٪، نتيجة لانخفاض أسعار اللحوم والأسماك والفواكه والخضروات والزيتون والدهون بنسبة 0.4٪، وانخفاض أسعار منتجات الألبان بنسبة 0.3٪، وكذلك انخفاض أسعار السلع الأخرى القابلة للنقل بنسبة 0.2٪، نتيجة لانخفاض أسعار المواد الكيميائية الأساسية بنسبة 1.6٪.

كما انخفضت أسعار المنتجات المعدنية والآلات والمعدات بنسبة 0.2٪، نتيجة لانخفاض أسعار الفلزات القاعدية بنسبة 0.6٪.

وفي المقابل ارتفعت أسعار منتجات الزراعة وصيد الأسماك بنسبة 0.4٪، نتيجة لارتفاع أسعار الحيوانات الحية والمنتجات الحيوانية بنسبة 1.8٪.

## مؤشر الرقم القياسي لأسعار الجملة في المملكة يبلغ 3.1٪ خلال شهر يوليو من عام 2024م

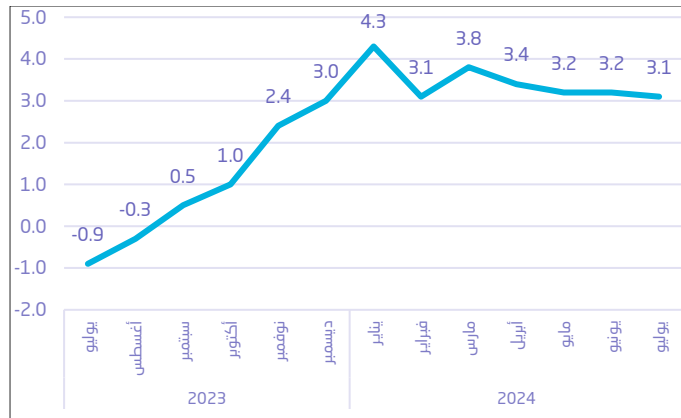
بلغ مؤشر الرقم القياسي لأسعار الجملة في المملكة 3.1٪ خلال شهر يوليو 2024م مقارنةً بنظيره من عام 2023م، ويُعزى هذا الارتفاع بشكل رئيس إلى ارتفاع أسعار السلع الأخرى القابلة للنقل بنسبة 8.3٪، متأثرة بارتفاع أسعار المواد الكيميائية الأساسية بنسبة 15.7٪، وكذلك ارتفاع أسعار المنتجات النفطية المكررة بنسبة 12.0٪.

جدول 1. التغير السنوي والشهري في مؤشر أسعار الجملة حسب الأبواب، لشهر (يوليو 2024م) (%)

نسبة التغير (%) خلال شهر يوليو 2024م مقارنةً مع:		الرقم القياسي العام والأبواب
يوليو 2024م	يوليو 2023م	
-0.1	3.1	الرقم القياسي العام.
-0.3	-0.2	منتجات الزراعة وصيد الأسماك.
-0.2	-4.3	الخامات والمعادن.
-0.1	0.9	المنتجات الغذائية، والمشروبات، والتبغ، والمنسوجات.
0.0	8.3	سلع أخرى قابلة للنقل فيما عدا المنتجات المعدنية والآلات والمعدات.
-0.3	-0.8	المنتجات المعدنية والآلات والمعدات.

المصدر: الخطوط.

شكل 1. التغير في مؤشر أسعار الجملة (%) على أساس سنوي.



### البيانات الوصفية المرجعية

يعكس مؤشر أسعار الجملة (WPI) تحركات أسعار السلع في مرحلة ما قبل البيع بالتجزئة لسلة ثابتة من السلع تتكون من 343 بنداً، تُجمع أسعارها بشكل شهري من ثلاث مدن رئيسية هي: (الرياض - وجدة - والدمام) من خلال الزيارات الميدانية لنقاط البيع، وقد تم تحديد سنة 2014م كسنة أساس، ويتم نشر إحصاءات مؤشر أسعار الجملة بشكل شهري. للمزيد من التفاصيل يرجى الاطلاع على: [البيانات الوصفية المرجعية](#).

### السلع الأخرى القابلة للنقل تشهد ارتفاعاً في شهر يوليو 2024م

سجل باب السلع الأخرى القابلة للنقل ارتفاعاً في أسعاره بنسبة 8.3٪، مقارنة بشهر يوليو 2023م، ويعود هذا الارتفاع إلى ارتفاع أسعار المواد الكيميائية الأساسية بنسبة 15.7٪، وارتفاع أسعار المنتجات النفطية المكررة بنسبة 12.0٪.

في ذات السياق ارتفعت أسعار باب المنتجات الغذائية والمشروبات والتبغ والمنسوجات بنسبة 0.9٪، ويعود هذا الارتفاع إلى ارتفاع أسعار الجلود والمنتجات الجلدية والأحذية بنسبة 5.0٪، وأسعار منتجات طواحين الحبوب والنشاء والمنتجات الغذائية الأخرى بنسبة 4.4٪.

من ناحية أخرى انخفضت أسعار الخامات والمعادن بنسبة 4.3٪، نتيجة لانخفاض أسعار الأحجار والرمل بنسبة 4.3٪.

كذلك سجلت أسعار المنتجات المعدنية والآلات والمعدات انخفاضاً بنسبة 0.8٪، نتيجة لانخفاض أسعار معدات وأجهزة الراديو والتلفزيون والاتصالات بنسبة 6.9٪، وأيضاً بسبب انخفاض أسعار الآلات المستعملة في الأغراض العامة بنسبة 4.6٪.

كما سجل باب منتجات الزراعة وصيد الأسماك انخفاضاً بنسبة 0.2٪، نتيجة لانخفاض أسعار الحيوانات الحية والمنتجات الحيوانية بنسبة 0.4٪، وكذلك أسعار منتجات الزراعة بنسبة 0.1٪.

### انخفاض أسعار الجملة لشهر يوليو 2024م بنسبة 0.1٪ مقارنة بشهر يونيو 2024م

انخفض مؤشر أسعار الجملة على أساس شهري بنسبة 0.1٪ لشهر يوليو 2024م مقارنةً بشهر يونيو 2024م؛ وذلك نظراً لانخفاض أسعار منتجات الزراعة وصيد الأسماك بنسبة 0.3٪، نتيجة لانخفاض أسعار الحيوانات الحية والمنتجات الحيوانية بنسبة 0.5٪، وكذلك أسعار منتجات الزراعة بنسبة 0.3٪، وكذلك انخفضت أسعار المنتجات المعدنية والآلات والمعدات بنسبة 0.3٪، نتيجة لانخفاض أسعار الآلات المستعملة في الأغراض العامة بنسبة 1.2٪. كما انخفضت أسعار الخامات والمعادن بنسبة 0.2٪، نتيجة لانخفاض أسعار الأحجار والرمل بنسبة 0.2٪.

وقد انخفضت أسعار المنتجات الغذائية والمشروبات والتبغ والمنسوجات بنسبة 0.1٪، نتيجة لانخفاض أسعار الأصناف النسيجية الجاهزة باستثناء الملابس بنسبة 1.0٪، وأيضاً لانخفاض أسعار منتجات الألبان بنسبة 0.4٪، في حين استقرت أسعار السلع الأخرى القابلة للنقل ولم تسجل أي تغير نسبي يذكر في شهر يوليو 2024م.

## ارتفاع مؤشر الرقم القياسي لأسعار الجملة في المملكة بنسبة 3.2% خلال شهر أغسطس من عام 2024م

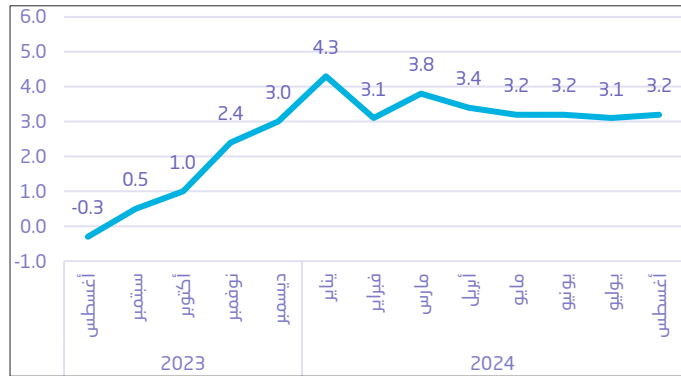
بلغ مؤشر الرقم القياسي لأسعار الجملة في المملكة 3.2% خلال شهر أغسطس 2024م مقارنةً بنظيره من عام 2023م، ويُعزى هذا الارتفاع بشكل رئيس إلى ارتفاع أسعار السلع الأخرى القابلة للنقل بنسبة 8.1%، متأثرة بارتفاع أسعار المواد الكيميائية الأساسية بنسبة 13.9%، وكذلك ارتفاع أسعار المنتجات النفطية المكررة بنسبة 12.0%.

جدول 1. التغير السنوي والشهري في مؤشر أسعار الجملة حسب الأبواب، لشهر (أغسطس 2024م) (%)

نسبة التغير (%) خلال شهر أغسطس 2024م مقارنةً مع:		الرقم القياسي العام والأبواب
أغسطس 2023م	يوليو 2024م	
3.2	0.2	الرقم القياسي العام.
0.4	-0.1	منتجات الزراعة وصيد الأسماك.
-3.7	-0.3	الخامات والمعادن.
0.0	-0.2	المنتجات الغذائية، والمشروبات، والتبغ، والمنسوجات.
8.1	0.2	سلع أخرى قابلة للنقل فيما عدا المنتجات المعدنية والآلات والمعدات.
-0.1	0.3	المنتجات المعدنية والآلات والمعدات.

المصدر: الخطوط.

شكل 1. التغير في مؤشر أسعار الجملة (%) على أساس سنوي.



### البيانات الوصفية المرجعية

يعكس مؤشر أسعار الجملة (WPI) تحركات أسعار السلع في مرحلة ما قبل البيع بالتجزئة لسلة ثابتة من السلع تتكون من 343 بنداً، تُجمع أسعارها بشكل شهري من ثلاث مدن رئيسية هي: (الرياض - وجدة - والدمام) من خلال الزيارات الميدانية لنقاط البيع، وقد تم تحديد سنة 2014م كسنة أساس، ويتم نشر إحصاءات مؤشر أسعار الجملة بشكل شهري. للمزيد من التفاصيل يرجى الاطلاع على: [البيانات الوصفية المرجعية](#).

### السلع الأخرى القابلة للنقل تشهد ارتفاعاً في شهر أغسطس 2024م

سجل باب السلع الأخرى القابلة للنقل ارتفاعاً في أسعاره بنسبة 8.1%، مقارنةً بشهر أغسطس 2023م، ويعود هذا الارتفاع إلى ارتفاع أسعار المواد الكيميائية الأساسية بنسبة 13.9%، وارتفاع أسعار المنتجات النفطية المكررة بنسبة 12.0%. وفي ذات السياق ارتفعت أسعار باب منتجات الزراعة وصيد الأسماك بنسبة 0.4%، نتيجة لارتفاع أسعار منتجات الزراعة بنسبة 0.8%. من ناحية أخرى انخفضت أسعار الخامات والمعادن بنسبة 3.7%، نتيجة لانخفاض أسعار الأحجار والرمل بنسبة 3.7%. كذلك سجلت أسعار المنتجات المعدنية والآلات والمعدات انخفاضاً بنسبة 0.1%، نتيجة لانخفاض أسعار معدات وأجهزة الراديو والتلفزيون والاتصالات بنسبة 7.1%، وانخفاض أسعار الآلات المستعملة في الأغراض العامة بنسبة 3.5%. في حين استقرت أسعار المنتجات الغذائية، والمشروبات، والتبغ، والمنسوجات ولم تسجل أي تغير نسبي يذكر في شهر أغسطس 2024م.

### ارتفاع أسعار الجملة لشهر أغسطس 2024م بنسبة 0.2% مقارنة بشهر يوليو 2024م

ارتفع مؤشر أسعار الجملة على أساس شهري بنسبة 0.2% لشهر أغسطس 2024م مقارنةً بشهر يوليو 2024م؛ نظراً لارتفاع أسعار السلع الأخرى القابلة للنقل بنسبة 0.2%، نتيجة لارتفاع أسعار المواد الكيميائية الأساسية بنسبة 1.8%. كما ارتفعت أسعار المنتجات المعدنية والآلات والمعدات بنسبة 0.3%، نتيجة لارتفاع أسعار معدات النقل بنسبة 0.9%. من ناحية أخرى انخفضت أسعار الخامات والمعادن بنسبة 0.3%، نتيجة لانخفاض أسعار الأحجار والرمل بنسبة 0.3%. وكذلك انخفضت أسعار المنتجات الغذائية والمشروبات والتبغ والمنسوجات بنسبة 0.2%، نتيجة لانخفاض أسعار اللحوم والأسماك والفواكه والخضروات والزيوت والدهون بنسبة 0.6%، وانخفاض أسعار منتجات الألبان بنسبة 0.2%، وكذلك سجلت أسعار باب منتجات الزراعة وصيد الأسماك انخفاضاً بنسبة 0.1%، نتيجة لانخفاض أسعار الحيوانات الحية والمنتجات الحيوانية بنسبة 1.1%.

## مؤشر الرقم القياسي لأسعار الجملة في المملكة يبلغ 3.1% خلال شهر سبتمبر من عام 2024

ارتفع مؤشر الرقم القياسي لأسعار الجملة في المملكة بنسبة 3.1% خلال شهر سبتمبر 2024 مقارنةً بنظيره من عام 2023م، ويعزى هذا الارتفاع بشكل رئيس إلى ارتفاع أسعار السلع الأخرى القابلة للنقل بنسبة 8.0%، متأثرة بارتفاع أسعار المواد الكيميائية الأساسية بنسبة 12.0%، وكذلك ارتفاع أسعار المنتجات النفطية المكررة بنسبة 12.0%.

جدول 1. التغير السنوي والشهري في مؤشر أسعار الجملة حسب الأبواب، لشهر (سبتمبر 2024م) (%)

نسبة التغير (%) خلال شهر سبتمبر 2024م مقارنةً مع:		الرقم القياسي العام والأبواب
سبتمبر 2023م	أغسطس 2024م	
3.1	0.3	الرقم القياسي العام.
-0.4	-0.1	منتجات الزراعة وصيد الأسماك.
-3.6	-0.2	الخامات والمعادن.
-0.3	-0.1	المنتجات الغذائية، والمشروبات، والتبغ، والمنسوجات.
8.0	0.9	سلع أخرى قابلة للنقل فيما عدا المنتجات المعدنية والآلات والمعدات.
0.1	-0.1	المنتجات المعدنية والآلات والمعدات.

الجدول

شكل 1. التغير في مؤشر أسعار الجملة (%) على أساس سنوي.



### البيانات الوصفية المرجعية

يعكس مؤشر أسعار الجملة (WPI) تحركات أسعار السلع في مرحلة ما قبل البيع بالتجزئة لسلة ثابتة من السلع تتكون من 343 بنداً، تُجمع أسعارها بشكل شهري من ثلاث مدن رئيسية هي: (الرياض - وجدة - والدمام) من خلال الزيارات الميدانية لنقاط البيع، وقد تم تحديد سنة 2014م كسنة أساس، ويتم نشر إحصاءات مؤشر أسعار الجملة بشكل شهري. للمزيد من التفاصيل يرجى الاطلاع على: [البيانات الوصفية المرجعية](#).

### السلع الأخرى القابلة للنقل تشهد ارتفاعاً في شهر سبتمبر 2024م

سجل باب السلع الأخرى القابلة للنقل ارتفاعاً في أسعاره بنسبة 8.0% مقارنةً بشهر سبتمبر 2023م، نتيجةً لارتفاع أسعار المواد الكيميائية الأساسية بنسبة 12.0%، وارتفاع أسعار المنتجات النفطية المكررة بنسبة 12.0%. وفي ذات السياق ارتفعت أسعار المنتجات المعدنية والآلات والمعدات بنسبة 0.1%، نتيجةً لارتفاع أسعار الفلزات القاعدية بنسبة 3.0%، وارتفاع أسعار الآلات والأجهزة الكهربائية بنسبة 2.4%. من ناحية أخرى انخفضت أسعار الخامات والمعادن بنسبة 3.6%؛ نتيجةً لانخفاض أسعار الأحجار والرمل بنسبة 3.6%. وقد سجل باب منتجات الزراعة وصيد الأسماك انخفاضاً بنسبة 0.4%؛ نتيجةً لانخفاض أسعار الأسماك ومنتجات صيد الأسماك الأخرى بنسبة 5.8%، وأسعار الحيوانات الحية والمنتجات الحيوانية بنسبة 2.5%. وكذلك انخفضت أسعار المنتجات الغذائية، والمشروبات، والتبغ، والمنسوجات بنسبة 0.3%؛ نتيجةً لانخفاض أسعار اللحوم والأسماك والفواكه والخضروات والزيوت والدهون بنسبة 5.6%، ومنتجات الألبان بنسبة 1.6%.

### ارتفاع أسعار الجملة لشهر سبتمبر 2024م بنسبة 0.3% مقارنةً بشهر أغسطس 2024م

على أساس شهري ارتفع مؤشر أسعار الجملة بنسبة 0.3% لشهر سبتمبر 2024م مقارنةً بشهر أغسطس 2024م؛ نظراً لارتفاع أسعار السلع الأخرى القابلة للنقل بنسبة 0.9%؛ نتيجةً لارتفاع أسعار المواد الكيميائية الأساسية بنسبة 6.9%. وفي المقابل انخفضت أسعار الخامات والمعادن بنسبة 0.2%؛ نتيجةً لانخفاض أسعار الأحجار والرمل بنسبة 0.2%. وكذلك انخفضت أسعار المنتجات الغذائية والمشروبات والتبغ والمنسوجات بنسبة 0.1%؛ نتيجةً لانخفاض أسعار اللحوم والأسماك والفواكه والخضروات والزيوت والدهون بنسبة 0.7%، وانخفاض أسعار منتجات الألبان بنسبة 0.3%. وكذلك سجلت أسعار باب منتجات الزراعة وصيد الأسماك انخفاضاً بنسبة 0.1%؛ نتيجةً لانخفاض أسعار الأسماك ومنتجات الأسماك الأخرى بنسبة 2.7%. كما انخفضت أسعار المنتجات المعدنية والآلات والمعدات بنسبة 0.1%؛ نتيجةً لانخفاض أسعار الفلزات القاعدية بنسبة 0.4%.

## الرقم القياسي لأسعار الجملة في المملكة يسجل 2.4% خلال شهر أكتوبر من عام 2024م

ارتفع الرقم القياسي لأسعار الجملة في المملكة على أساس سنوي بنسبة 2.4% خلال شهر أكتوبر 2024م مقارنةً بنظيره من عام 2023م، ويعزى هذا الارتفاع بشكل رئيس إلى ارتفاع أسعار السلع الأخرى القابلة للنقل بنسبة 5.4%، متأثرةً بارتفاع أسعار المنتجات النفطية المكررة بنسبة 12.0%، وكذلك ارتفاع أسعار الأثاث والسلع الأخرى القابلة للنقل غير المصنفة في موضع آخر بنسبة 9.6% (شكل 1)

جدول 1. التغير السنوي والشهري في مؤشر أسعار الجملة حسب الأبواب، لشهر (أكتوبر 2024م) (%)

نسبة التغير (%) خلال شهر أكتوبر 2024م مقارنةً مع:		الرقم القياسي العام والأبواب
أكتوبر 2023م	سبتمبر 2024م	
2.4	-0.2	الرقم القياسي العام.
0.8	0.4	منتجات الزراعة وصيد الأسماك.
-2.7	0.1	الخامات والمعادن.
-0.1	0.1	المنتجات الغذائية، والمشروبات، والتبغ، والمنسوجات.
5.4	-0.6	سلع أخرى قابلة للنقل فيما عدا المنتجات المعدنية والآلات والمعدات.
0.5	0.0	المنتجات المعدنية والآلات والمعدات.

شكل 1. التغير في مؤشر أسعار الجملة (%) على أساس سنوي.



### المنهجية والجودة

يعكس مؤشر أسعار الجملة (WPI) تحركات أسعار السلع في مرحلة ما قبل البيع بالتجزئة لسلة ثابتة من السلع تتكون من 343 بنداً، تجمع أسعارها بشكل شهري من ثلاث مدن رئيسية هي: (الرياض - وجدة - والدمام) من خلال الزيارات الميدانية لنقاط البيع، وقد تم تحديد سنة 2014م كسنة أساس، ويتم نشر إحصاءات مؤشر أسعار الجملة بشكل شهري، للمزيد من التفاصيل يرجى الاطلاع على: [المنهجية والجودة - جداول النشر](#).

### السلع الأخرى القابلة للنقل تشهد ارتفاعاً في شهر أكتوبر 2024م

سجل باب السلع الأخرى القابلة للنقل ارتفاعاً في أسعاره على أساس سنوي بنسبة 5.4% مقارنةً بشهر أكتوبر 2023م، نتيجةً لارتفاع أسعار المنتجات النفطية المكررة بنسبة 12.0%، وارتفاع أسعار الأثاث والسلع الأخرى القابلة للنقل غير المصنفة في موضع آخر بنسبة 9.6%.

وفي ذات السياق ارتفعت أسعار منتجات الزراعة وصيد الأسماك بنسبة 0.8%؛ نتيجةً لارتفاع أسعار منتجات الزراعة بنسبة 2.0%.

وكذلك ارتفعت أسعار المنتجات المعدنية والآلات والمعدات بنسبة 0.5% مدفوعةً بارتفاع أسعار الفلزات القاعدية بنسبة 3.5%، وأسعار الآلات والأجهزة الكهربائية بنسبة 3.1%.

من ناحية أخرى انخفضت أسعار الخامات والمعادن بنسبة 2.7%، نتيجةً لانخفاض أسعار الأحجار والرمال بنسبة 2.7%.

كما انخفضت أسعار المنتجات الغذائية، والمشروبات، والتبغ، والمنسوجات بنسبة 0.1%، نتيجةً لانخفاض أسعار اللحوم والأسماك والفواكه والخضروات والزيوت والدهون بنسبة 4.6%، ومنتجات الألبان بنسبة 1.5% (جدول 1)

### انخفاض أسعار الجملة لشهر أكتوبر 2024م بنسبة 0.2% مقارنةً بشهر سبتمبر 2024م

على أساس شهري انخفض مؤشر أسعار الجملة بنسبة 0.2% لشهر أكتوبر 2024م مقارنةً بشهر سبتمبر 2024م؛ نظراً لانخفاض أسعار السلع الأخرى القابلة للنقل بنسبة 0.6% نتيجةً لانخفاض أسعار المواد الكيميائية الأساسية بنسبة 4.6%.

وفي المقابل ارتفعت أسعار منتجات الزراعة وصيد الأسماك بنسبة 0.4% مدفوعةً بارتفاع أسعار الأسماك ومنتجات صيد الأسماك الأخرى بنسبة 0.9%، وارتفاع أسعار منتجات الزراعة بنسبة 0.7%.

وكذلك ارتفعت أسعار المنتجات الغذائية والمشروبات والتبغ والمنسوجات بنسبة 0.1% نتيجةً لارتفاع منتجات طواحين الجبوب والنشاء والمنتجات الغذائية الأخرى بنسبة 0.3%، وارتفاع أسعار الجلود والمنتجات الجلدية والأحذية بنسبة 0.2%.

كما ارتفعت أسعار الخامات والمعادن بنسبة 0.1% نتيجةً لارتفاع أسعار الأحجار والرمال بنسبة 0.1%.

من ناحية أخرى استقرت أسعار المنتجات المعدنية والآلات والمعدات ولم تسجل أي تغير نسبي يذكر في شهر أكتوبر 2024م. (جدول 1)

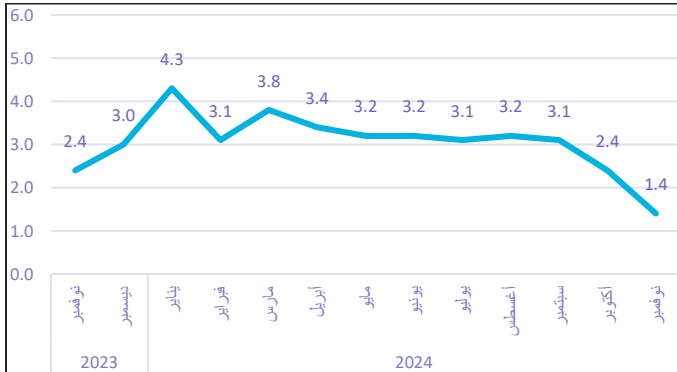
## الرقم القياسي لأسعار الجملة في المملكة يسجل 1.4% خلال شهر نوفمبر من عام 2024م

ارتفع الرقم القياسي لأسعار الجملة في المملكة على أساس سنوي بنسبة 1.4% خلال شهر نوفمبر 2024م مقارنةً بنظيره من عام 2023م، ويَعزى هذا الارتفاع بشكل رئيس إلى ارتفاع أسعار السلع الأخرى القابلة للنقل بنسبة 2.7%، نتيجةً لارتفاع أسعار المنتجات النفطية المكررة بنسبة 1.2.0%، وأسعار الأثاث والسلع الأخرى القابلة للنقل غير المصنفة في موضع آخر بنسبة 9.4%، (شكل 1)

جدول 1. التغير السنوي والشهري في مؤشر أسعار الجملة حسب الأبواب، لشهر (نوفمبر 2024م) (%)

نسبة التغير (%) خلال شهر نوفمبر 2024م مقارنةً مع:		الرقم القياسي العام والأبواب
أكتوبر 2024م	نوفمبر 2023م	
0.2	1.4	الرقم القياسي العام.
1.8	3.3	منتجات الزراعة وصيد الأسماك.
0.0	-3.0	الخامات والمعادن.
0.2	-0.4	المنتجات الغذائية، والمشروبات، والتبغ، والمنسوجات.
0.3	2.7	سلع أخرى قابلة للنقل فيما عدا المنتجات المعدنية والآلات والمعدات.
-0.2	0.2	المنتجات المعدنية والآلات والمعدات.

شكل 1. التغير في مؤشر أسعار الجملة (%) على أساس سنوي.



### المنهجية والجودة

يعكس مؤشر أسعار الجملة (WPI) تحركات أسعار السلع في مرحلة ما قبل البيع بالتجزئة لسلة ثابتة من السلع تتكون من 343 بندًا، تُجمع أسعارها بشكل شهري من ثلاث مدن رئيسية هي: (الرياض - وجدة - والدمام) من خلال الزيارات الميدانية لنقاط البيع، وقد تم تحديد سنة 2014م كسنة أساس، ويتم نشر إحصاءات مؤشر أسعار الجملة بشكل شهري. للمزيد من التفاصيل يرجى الاطلاع على: [المنهجية والجودة](#). [جدول النشر](#)

### السلع الأخرى القابلة للنقل تشهد ارتفاعًا في شهر نوفمبر 2024م

شهد باب السلع الأخرى القابلة للنقل فيما عدا المنتجات المعدنية والآلات والمعدات ارتفاعًا في أسعاره على أساس سنوي بنسبة 2.7% في شهر نوفمبر 2024م مقارنةً بنوفمبر 2023م؛ وذلك نتيجةً لارتفاع أسعار المنتجات النفطية المكررة بنسبة 1.2.0%، كما شهدت أسعار الأثاث والسلع الأخرى القابلة للنقل غير المصنفة في موضع آخر ارتفاعًا بنسبة 9.4%. وفي ذات السياق ارتفعت أسعار منتجات الزراعة وصيد الأسماك بنسبة 3.3% مدفوعة بارتفاع أسعار منتجات الزراعة بنسبة 5.5%. وكذلك ارتفعت أسعار المنتجات المعدنية والآلات والمعدات بنسبة 0.2% نتيجةً لارتفاع أسعار الفلزات القاعدية بنسبة 3.5%، وأسعار الآلات والأجهزة الكهربائية بنسبة 2.9%. من ناحية أخرى انخفضت أسعار المنتجات الغذائية، والمشروبات، والتبغ، والمنسوجات بنسبة 0.4%، نتيجةً لانخفاض أسعار اللحوم والأسماك والفواكه والخضروات والزيت والدهون بنسبة 4.7%، ومنتجات الألبان بنسبة 1.9%. كما انخفضت أسعار الخامات والمعادن بنسبة 3.0%، نتيجةً لانخفاض أسعار الأحجار والرمال بنسبة 3.0%. (جدول 1)

### ارتفاع أسعار الجملة لشهر نوفمبر 2024م بنسبة 0.2% مقارنةً

#### بشهر أكتوبر 2024م

على أساس شهري ارتفع مؤشر أسعار الجملة بنسبة 0.2% لشهر نوفمبر 2024م مقارنةً بشهر أكتوبر 2024م؛ نظرًا لارتفاع منتجات الزراعة وصيد الأسماك بنسبة 1.8% نتيجةً لارتفاع أسعار منتجات الزراعة بنسبة 2.4%. وأسعار الحيوانات الحية والمنتجات الحيوانية بنسبة 0.7%. وفي ذات السياق ارتفعت أسعار السلع الأخرى القابلة للنقل فيما عدا المنتجات المعدنية والآلات والمعدات بنسبة 0.3%، نتيجةً لارتفاع أسعار المواد الكيميائية الأساسية بنسبة 2.7%، وارتفاع أسعار الأثاث والسلع الأخرى القابلة للنقل غير المصنفة في موضع آخر بنسبة 0.1%. وكذلك ارتفعت أسعار المنتجات الغذائية والمشروبات والتبغ والمنسوجات بنسبة 0.2% نتيجةً لارتفاع اللحوم والأسماك والفواكه والخضروات والزيت والدهون بنسبة 0.4%، وارتفاع أسعار الجلود والمنتجات الجلدية والأحذية بنسبة 0.4%. وفي المقابل انخفضت أسعار المنتجات المعدنية والآلات والمعدات بنسبة 0.2% نتيجةً لانخفاض أسعار الآلات المستعملة في الأغراض العامة بنسبة 0.5%، وأسعار الأجهزة الطبية بنسبة 0.5%. فيما استقرت أسعار الخامات والمعادن ولم تسجل أي تغير نسبي يذكر في شهر نوفمبر 2024م. (جدول 1)

## الرقم القياسي لأسعار الجملة في المملكة يسجل 1.2% خلال شهر ديسمبر من عام 2024م

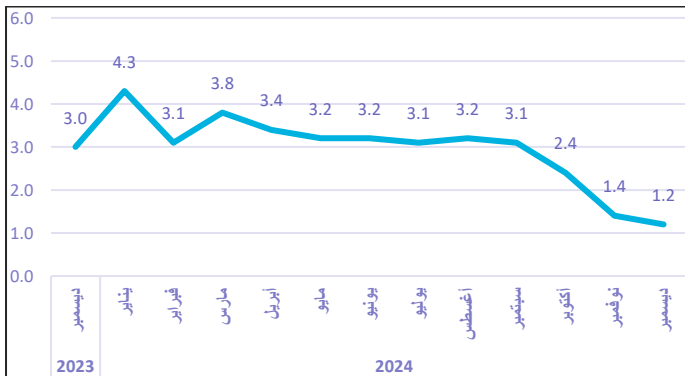
ارتفع الرقم القياسي لأسعار الجملة في المملكة على أساس سنوي بنسبة 1.2% خلال شهر ديسمبر من عام 2024م مقارنةً بنظيره من عام 2023م، ويُعزى هذا الارتفاع بشكل رئيس إلى ارتفاع أسعار السلع الأخرى القابلة للنقل بنسبة 2.4%، ويعود ذلك لارتفاع أسعار المنتجات النفطية المكررة بنسبة 1.2.0%، وأسعار الأثاث والسلع الأخرى القابلة للنقل غير المصنفة في موضع آخر بنسبة 0.9%، (شكل 1).

جدول 1. التغير السنوي والشهري في مؤشر أسعار الجملة حسب الأبواب، لشهر ديسمبر (ديسمبر 2024م) (%)

نسبة التغير (%) خلال شهر ديسمبر 2024م مقارنةً مع:		الرقم القياسي العام والأبواب
ديسمبر 2023م	نوفمبر 2024م	
1.2	0.2	الرقم القياسي العام.
3.2	0.1	منتجات الزراعة وصيد الأسماك.
-2.6	0.2	الخامات والمعادن.
-0.1	0.3	المنتجات الغذائية، والمشروبات، والتبغ، والمنسوجات.
2.4	0.5	سلع أخرى قابلة للنقل فيما عدا المنتجات المعدنية والآلات والمعدات.
0.0	-0.1	المنتجات المعدنية والآلات والمعدات.

الجدول

شكل 1. التغير في مؤشر أسعار الجملة (%) على أساس سنوي.



### المنهجية والجودة

يعكس مؤشر أسعار الجملة (WPI) تحركات أسعار السلع في مرحلة ما قبل البيع بالتجزئة لسلة ثابتة من السلع تتكون من 343 بنداً، تُجمع أسعارها بشكل شهري من ثلاث مدن رئيسية هي: (الرياض - وجدة - والدمام) من خلال الزيارات الميدانية لنقاط البيع، وقد تم تحديد سنة 2014م كسنة أساس، ويتم نشر إحصاءات مؤشر أسعار الجملة بشكل شهري. للمزيد من التفاصيل يرجى الاطلاع على: [المنهجية والجودة](#).

### السلع الأخرى القابلة للنقل تشهد ارتفاعاً في شهر ديسمبر 2024م

على أساس سنوي شهد باب السلع الأخرى القابلة للنقل فيما عدا المنتجات المعدنية والآلات والمعدات ارتفاعاً في أسعاره بنسبة 2.4% في شهر ديسمبر 2024م مقارنةً بشهر ديسمبر 2023م؛ وذلك نتيجةً لارتفاع أسعار المنتجات النفطية المكررة بنسبة 1.2.0%، وكذلك ارتفاع أسعار الأثاث والسلع الأخرى القابلة للنقل غير المصنفة في موضع آخر بنسبة 0.9%.

وفي ذات السياق ارتفعت أسعار منتجات الزراعة وصيد الأسماك بنسبة 3.2% مدفوعة بارتفاع أسعار منتجات الزراعة بنسبة 5.3%، وأسعار الأسماك ومنتجات صيد الأسماك الأخرى بنسبة 1.9%.

من ناحية أخرى انخفضت أسعار المنتجات الغذائية، والمشروبات، والتبغ، والمنسوجات بنسبة 0.1%، نتيجةً لانخفاض أسعار اللحوم والأسماك والفواكه والخضروات والزيتون والدهون بنسبة 2.7%، ومنتجات الألبان بنسبة 1.6%.

فيما استقرت أسعار المنتجات المعدنية والآلات والمعدات ولم تسجل أي تغير نسبي يذكر في شهر ديسمبر 2024م. (جدول 1)

### استقرار أسعار الجملة خلال ديسمبر 2024م مقارنةً بشهر نوفمبر 2024م

على أساس شهري شهد مؤشر أسعار الجملة ارتفاعاً طفيفاً بنسبة 0.2% في شهر ديسمبر 2024م مماثلاً لما تم تسجيله في شهر نوفمبر 2024م؛ وذلك نظراً لارتفاع السلع الأخرى القابلة للنقل فيما عدا المنتجات المعدنية بنسبة 0.5% نتيجةً لارتفاع أسعار المواد الكيميائية الأساسية بنسبة 3.5%، وأسعار المنتجات الزجاجية وغير الفلزية بنسبة 0.5%.

وفي ذات السياق ارتفعت أسعار المنتجات الغذائية، والمشروبات، والمنسوجات بنسبة 0.3%، نتيجةً لارتفاع أسعار اللحوم والأسماك والفواكه والخضروات والزيتون والدهون بنسبة 1.2%، وارتفاع أسعار الأصناف النسيجية الجاهزة باستثناء الملابس بنسبة 0.2%.

وكذلك ارتفعت أسعار منتجات الزراعة وصيد الأسماك بنسبة 0.1% نتيجةً لارتفاع أسعار الأسماك ومنتجات صيدها بنسبة 2.9%، وارتفاع أسعار منتجات الزراعة بنسبة 0.1%، كما ارتفعت أسعار الخامات والمعادن بنسبة 0.2% نتيجةً لارتفاع أسعار الأحجار والرمال بنسبة 0.2%.

وفي المقابل انخفضت أسعار المنتجات المعدنية والآلات والمعدات بنسبة 0.1% نتيجةً لانخفاض أسعار الفلزات القاعدية بنسبة 0.5%، وأسعار الآلات المستعملة في الأغراض العامة بنسبة 0.5% (جدول 1)