

ارتفاع أسعار الجملة بنسبة %12.3 لشهر يناير عام 2022م

ارتفع مؤشر الرقم القياسي لأسعار الجملة لشهر يناير 2022م بنسبة %12.3 مقارنةً بنظيره من عام 2021م. وهو أقل من الشهر السابق (ديسمبر 2021م) حيث كان (%13.2). وجاء ارتفاع المؤشر بشكل رئيس من ارتفاع أسعار السلع الأخرى القابلة للنقل بنسبة %20.9؛ نظرًا لثقلها في المؤشر.

المواد الكيميائية تشهد أكبر زيادة سنوية في شهر يناير 2022م

سجل باب السلع الأخرى القابلة للنقل زيادة في أسعار الجملة بنسبة %20.9؛ نتيجة لارتفاع أسعار المواد الكيميائية الأساسية بنسبة %63.3، وأسعار المنتجات النفطية المكررة بنسبة %29.0، وذلك نظرًا لثقلها في المؤشر. كما سجل باب المنتجات المعدنية والآلات والمعدات ارتفاعًا بنسبة %7.7؛ نتيجة لارتفاع أسعار الفلزات القاعدية بنسبة %17.3، ومعدات وأجهزة الراديو والتلفزيون والاتصالات بنسبة %14.8.

وكذلك سجل باب منتجات الزراعة وصيد الأسماك ارتفاعًا بنسبة %12.7؛ متأثرًا بارتفاع أسعار المنتجات الزراعية بنسبة %14.5، وأسعار الحيوانات الحية والمنتجات الحيوانية بنسبة %10.1.

كما سجل باب المنتجات الغذائية والمشروبات والتبغ والمنسوجات ارتفاعًا بنسبة %3.6؛ نتيجة لارتفاع أسعار منتجات اللحوم والأسماك، والفواكه والخضروات، والزيوت والدهون بنسبة %8.3.

كما سجل باب الخامات والمعادن ارتفاعًا بنسبة %5.8؛ نتيجة لارتفاع أسعار الأحجار والرمال بنسبة %5.8.

استقرار أسعار الجملة نسبيًا في يناير 2022م مقارنة بشهر ديسمبر 2021م

سجل مؤشر أسعار الجملة لشهر يناير 2022م استقرارًا نسبيًا مقارنةً بشهر ديسمبر 2021م حيث ارتفع بنسبة %0.1؛ متأثرًا بارتفاع أسعار المنتجات الغذائية والمشروبات والتبغ والمنسوجات بنسبة (%1.2+). وذلك نتيجة ارتفاع أسعار منتجات الألبان بنسبة %4.0.

كما سجل باب المنتجات المعدنية والآلات والمعدات ارتفاعًا بنسبة %0.3؛ نتيجة لارتفاع أسعار آلات المكاتب والمحاسبة والحساب الإلكتروني بنسبة %4.4.

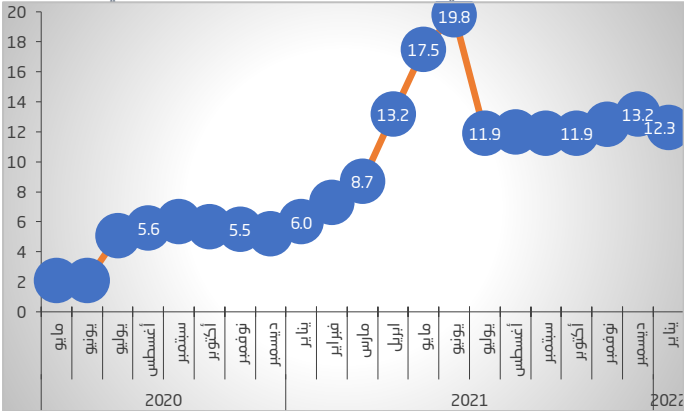
وسجل باب منتجات الزراعة وصيد الأسماك ارتفاعًا بنسبة %1.2، متأثرًا بارتفاع أسعار المنتجات الزراعية بنسبة %1.6، كما سجل باب الخامات والمعادن ارتفاعًا بنسبة %1.0، في حين سجل باب السلع الأخرى القابلة للنقل انخفاضًا بنسبة %0.7 نتيجة انخفاض أسعار المواد الكيميائية الأساسية بنسبة %16.3.

جدول 1. التغير السنوي والشهري في مؤشر أسعار الجملة حسب الأبواب (يناير 2022م) (%)

الرقم القياسي العام والأبواب	نسبة التغير (%) خلال شهر	
	يناير 2022م مقارنةً مع: ديسمبر 2021م	يناير 2021م
الرقم القياسي العام.	12.3	0.1
منتجات الزراعة وصيد الأسماك.	12.7	1.2
الخامات والمعادن.	5.8	1.0
المنتجات الغذائية والمشروبات والتبغ والمنسوجات.	3.6	1.2
سلع أخرى قابلة للنقل فيما عدا المنتجات المعدنية والآلات والمعدات.	20.9	-0.7
المنتجات المعدنية والآلات والمعدات.	7.7	0.3

المصدر: الجداول.

شكل 1. التغير في مؤشر أسعار الجملة (%) على أساس سنوي



المنهجية

يعكس مؤشر أسعار الجملة (WPI) تحركات أسعار السلع في مرحلة ما قبل البيع بالتجزئة لسلة ثابتة من السلع تتكون من 343 بندًا، تجمع أسعارها بشكل شهري من ثلاث مدن رئيسية هي: (الرياض - وجدة - والدمام) من خلال الزيارات الميدانية لنقاط البيع، وقد تم تحديد سنة 2014م كسنة أساس، ويتم نشر إحصاءات مؤشر أسعار الجملة بشكل شهري.

للمزيد حول المنهجية اتبع الرابط: [المنهجية](#).

ارتفاع أسعار الجملة بنسبة 11.5% لشهر فبراير عام 2022

ارتفع مؤشر الرقم القياسي لأسعار الجملة لشهر فبراير 2022م بنسبة 11.5% مقارنة بنظيره من عام 2021، وهو أقل من الشهر السابق (يناير 2022) حيث بلغ (12.3%)، وجاء ارتفاع المؤشر بشكل رئيس بسبب ارتفاع أسعار السلع الأخرى القابلة للنقل بنسبة 17.4%؛ نظرًا لثقلها في المؤشر.

المواد الكيميائية تشهد أكبر زيادة سنوية في شهر فبراير 2022م

سجل باب السلع الأخرى القابلة للنقل زيادة في أسعار الجملة بنسبة 17.4%؛ نتيجة لارتفاع أسعار المواد الكيميائية الأساسية بنسبة 60.3%، وأسعار المنتجات النفطية المكررة بنسبة 21.4%، وذلك لثقلها في المؤشر.

كما سجل باب المنتجات المعدنية والآلات والمعدات ارتفاعاً بنسبة 8.4%؛ نتيجة لارتفاع أسعار الفلزات القاعدية بنسبة (17.9%)، وأسعار الآلات المستعملة في الأغراض العامة بنسبة (8.0%).

وكذلك سجل باب منتجات الزراعة وصيد الأسماك ارتفاعاً بنسبة 12.8%؛ متأثراً بارتفاع أسعار المنتجات الزراعية بنسبة (15.4%)، وأسعار الحيوانات الحية والمنتجات الحيوانية بنسبة (9.0%).

كما سجل باب المنتجات الغذائية والمشروبات والتبغ والمنسوجات ارتفاعاً بنسبة 4.8%؛ نتيجة لارتفاع أسعار منتجات اللحوم والأسماك والفواكه والخضروات والزيت والدهون بنسبة (9.9%).

كما سجل باب الخامات والمعادن ارتفاعاً بنسبة 5.6%؛ نتيجة لارتفاع أسعار الأحجار والرمال بنسبة (5.6%).

ارتفاع أسعار الجملة نسبياً في شهر فبراير 2022 مقارنة بشهر يناير 2022

سجل مؤشر أسعار الجملة لشهر فبراير 2022 ارتفاعاً بنسبة 0.8% مقارنةً بشهر يناير 2022، متأثراً بارتفاع أسعار المنتجات المعدنية والآلات والمعدات بنسبة 1.1%؛ نتيجة لارتفاع أسعار الآلات المستعملة في الأغراض العامة بنسبة 3.9%.

كما سجل باب المنتجات الغذائية والمشروبات والتبغ والمنسوجات ارتفاعاً بنسبة 1.2%، متأثراً بارتفاع أسعار منتجات طواحين الحبوب بنسبة (1.5%).

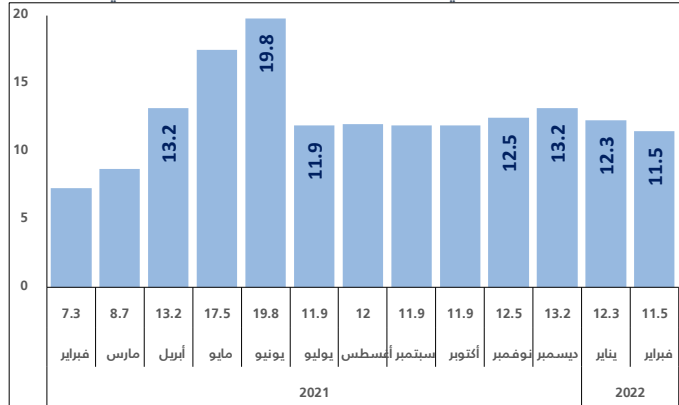
و سجل باب السلع الأخرى القابلة للنقل ارتفاعاً بنسبة 0.3%؛ نتيجة ارتفاع أسعار المواد الكيميائية الأساسية بنسبة (1.0%)، وسجل باب منتجات الزراعة وصيد الأسماك ارتفاعاً بنسبة 1.1%، متأثراً بارتفاع أسعار المنتجات الزراعية بنسبة (1.3%)، و سجل باب الخامات والمعادن ارتفاعاً بنسبة 0.1%.

جدول 1. التغير السنوي والشهري في مؤشر أسعار الجملة حسب الأبواب (فبراير 2022م) (%)

الرقم القياسي العام والأبواب		+ نسبة التغير (%) خلال شهر فبراير 2022 مقارنة مع: فبراير 2021
فبراير 2022	يناير 2022	
الرقم القياسي العام	11.5	0.8
منتجات الزراعة وصيد الأسماك، الخامات والمعادن.	12.8	1.1
المنتجات الغذائية والمشروبات والتبغ والمنسوجات.	5.6	0.1
سلع أخرى قابلة للنقل فيما عدا المنتجات المعدنية والآلات والمعدات.	4.8	1.2
المنتجات المعدنية والآلات والمعدات.	17.4	0.3
	8.4	1.1

المصدر: الجدول 1.

شكل 1. التغير في مؤشر أسعار الجملة (%) على أساس سنوي



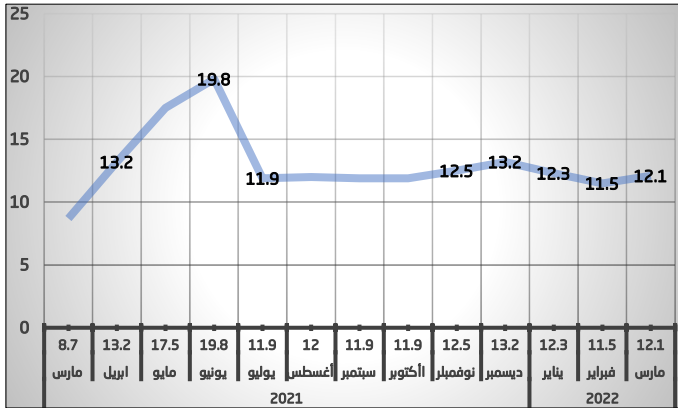
المنهجية

يعكس مؤشر أسعار الجملة (WPI) تحركات أسعار السلع في مرحلة ما قبل البيع بالتجزئة لسلة ثابتة من السلع تتكون من 343 بنداً، تجمع أسعارها بشكل شهري من ثلاث مدن رئيسية هي: (الرياض - جدة - والدمام) من خلال الزيارات الميدانية لنقاط البيع، وقد تم تحديد سنة 2014م كسنة أساس، ويتم نشر إحصاءات مؤشر أسعار الجملة بشكل شهري. للمزيد حول المنهجية اتبع الرابط: [المنهجية](#).

ارتفاع أسعار الجملة بنسبة 12.1% لشهر مارس عام 2022م

ارتفع مؤشر الرقم القياسي لأسعار الجملة لشهر مارس 2022م بنسبة 12.1% مقارنة بنظيره من عام 2021م، وهو أعلى من الشهر السابق (فبراير 2022م) حيث بلغ (11.5%)، وجاء ارتفاع المؤشر بشكل رئيس بسبب ارتفاع أسعار السلع الأخرى القابلة للنقل بنسبة (+16.1%)؛ نظراً لثقلها في المؤشر.

شكل 1. التغيير في مؤشر أسعار الجملة (%) على أساس سنوي



المنهجية

يعكس مؤشر أسعار الجملة (WPI) تحركات أسعار السلع في مرحلة ما قبل البيع بالتجزئة لسلة ثابتة من السلع تتكون من 343 بنداً، تجمع أسعارها بشكل شهري من ثلاث مدن رئيسية هي: (الرياض - جدة - والدمام) من خلال الزيارات الميدانية لنقاط البيع، وقد تم تحديد سنة 2014م كسنة أساس، ويتم نشر إحصاءات مؤشر أسعار الجملة بشكل شهري. للمزيد حول المنهجية اتبع الرابط: [المنهجية](#).

المواد الكيميائية تشهد أكبر زيادة سنوية في شهر مارس 2022م

سجل باب السلع الأخرى القابلة للنقل زيادة في أسعار الجملة بنسبة 16.1%؛ نتيجة لارتفاع أسعار المواد الكيميائية الأساسية بنسبة 65.4%، وأسعار المنتجات النفطية المكررة بنسبة 16.6%؛ وذلك لثقلها في المؤشر.

كما سجل باب المنتجات المعدنية والآلات والمعدات ارتفاعاً بنسبة 10.2%؛ نتيجة لارتفاع أسعار الفلزات القاعدية بنسبة (21.0%)، وأسعار الآلات المستعملة في الأغراض العامة بنسبة (11.6%).

وكذلك سجل باب منتجات الزراعة وصيد الأسماك ارتفاعاً بنسبة 15.8%؛ متأثراً بارتفاع أسعار المنتجات الزراعية بنسبة (18.8%)، وأسعار الحيوانات الحية والمنتجات الحيوانية بنسبة (10.6%).

كما سجل باب المنتجات الغذائية والمشروبات والتبغ والمنسوجات ارتفاعاً بنسبة 5.4%؛ نتيجة لارتفاع أسعار منتجات اللحوم والأسماك والفواكه والخضروات والزيت والدهون بنسبة (12.1%).

كما سجل باب الخامات والمعادن ارتفاعاً بنسبة 5.4%؛ نتيجة لارتفاع أسعار الأحجار والرمال بنسبة (5.4%).

ارتفاع أسعار الجملة بنسبة 1.3% مقارنة بالشهر السابق

سجل مؤشر أسعار الجملة لشهر مارس 2022م ارتفاعاً بنسبة 1.3% مقارنة بشهر فبراير 2022م؛ متأثراً بارتفاع أسعار المنتجات المعدنية والآلات والمعدات بنسبة 1.6%؛ نتيجة لارتفاع أسعار الفلزات القاعدية بنسبة 3.3%. وسجل باب السلع الأخرى القابلة للنقل ارتفاعاً بنسبة 1.0%؛ نتيجة لارتفاع أسعار المواد الكيميائية الأساسية بنسبة (5.0%). وكذلك سجل باب منتجات الزراعة وصيد الأسماك ارتفاعاً بنسبة 2.4%، متأثراً بارتفاع أسعار المنتجات الزراعية بنسبة (2.6%) كما سجل باب المنتجات الغذائية والمشروبات والتبغ والمنسوجات ارتفاعاً بنسبة 0.8%، متأثراً بارتفاع أسعار اللحوم والأسماك والفواكه والخضروات والزيت والدهون بنسبة (3.0%)، وسجل باب الخامات والمعادن ارتفاعاً بنسبة 0.5%؛ نتيجة لارتفاع أسعار الأحجار والرمال بنسبة (0.5%).

جدول 1. التغيير السنوي والشهري في مؤشر أسعار الجملة حسب الأبواب (مارس 2022م) (%)

الرقم القياسي العام والأبواب		الرقم القياسي العام
مارس 2022م مقارنة مع:	فبراير 2022	
نسبة التغيير (%) خلال شهر		
مارس 2022م مقارنة مع:		
الرقم القياسي العام	12.1	1.3
منتجات الزراعة وصيد الأسماك	15.8	2.4
الخامات والمعادن	5.4	0.5
المنتجات الغذائية والمشروبات والتبغ والمنسوجات	5.4	0.8
سلع أخرى قابلة للنقل فيما عدا المنتجات المعدنية والآلات والمعدات	16.1	1.0
المنتجات المعدنية والآلات والمعدات	10.2	1.6

المصدر: [الجدول](#).

ارتفاع أسعار الجملة بنسبة 10.7 % لشهر أبريل عام 2022م

ارتفع مؤشر الرقم القياسي لأسعار الجملة لشهر أبريل 2022م بنسبة 10.7 % مقارنة بنظيره من عام 2021م، وهو أقل من الشهر السابق (مارس 2022م) حيث كان (12.1 %). وجاء ارتفاع المؤشر بشكل رئيس بسبب ارتفاع أسعار السلع الأخرى القابلة للنقل بنسبة (12.5 %+)؛ نظراً لثقلها في المؤشر.

المواد الكيميائية تشهد أكبر زيادة سنوية في شهر أبريل 2022م

سجل باب السلع الأخرى القابلة للنقل زيادة في أسعار الجملة بنسبة 12.5 %؛ نتيجة لارتفاع أسعار المواد الكيميائية الأساسية بنسبة 45.3 %، وأسعار المنتجات النفطية المكررة بنسبة 12.2 %؛ وذلك لثقلها في المؤشر.

كما سجل باب المنتجات المعدنية والآلات والمعدات ارتفاعاً بنسبة 8.8 %؛ نتيجة لارتفاع أسعار الفلزات القاعدية بنسبة (16.3 %)، وأسعار الآلات المستعملة في الأغراض العامة بنسبة (11.9 %).

وكذلك سجل باب منتجات الزراعة وصيد الأسماك ارتفاعاً بنسبة 18.7 %؛ متأثراً بارتفاع أسعار المنتجات الزراعية بنسبة (22.2 %)، وأسعار الحيوانات الحية والمنتجات الحيوانية بنسبة (12.4 %).

كما سجل باب المنتجات الغذائية والمشروبات والتبغ والمنسوجات ارتفاعاً بنسبة 7.1 %؛ نتيجة لارتفاع أسعار منتجات اللحوم والأسماك والفواكه والخضروات والزيت والدهون بنسبة (17.4 %).

كما سجل باب الخامات والمعادن ارتفاعاً بنسبة 6.1 %؛ نتيجة لارتفاع أسعار الأحجار والرمال بنسبة (6.1 %).

ارتفاع أسعار الجملة بنسبة 1.0 % مقارنة بالشهر السابق مارس

سجل مؤشر أسعار الجملة لشهر أبريل 2022م ارتفاعاً بنسبة 1.0 % مقارنةً بشهر مارس 2022م؛ نتيجة لارتفاع أسعار منتجات الزراعة وصيد الأسماك بنسبة 4.3 %، متأثرة بارتفاع أسعار المنتجات الزراعية بنسبة (4.8 %).

وسجل باب المنتجات الغذائية والمشروبات والتبغ والمنسوجات ارتفاعاً بنسبة 1.7 %، متأثراً بارتفاع أسعار اللحوم والأسماك والفواكه والخضروات والزيت والدهون بنسبة (5.5 %). كما سجل باب السلع الأخرى القابلة للنقل ارتفاعاً بنسبة 0.7 %؛ نتيجة لارتفاع أسعار المواد الكيميائية الأساسية بنسبة (3.4 %).

وكذلك سجل باب المنتجات المعدنية والآلات والمعدات ارتفاعاً بنسبة 0.4 %؛ متأثراً بارتفاع أسعار الفلزات القاعدية بنسبة 1.5 %.

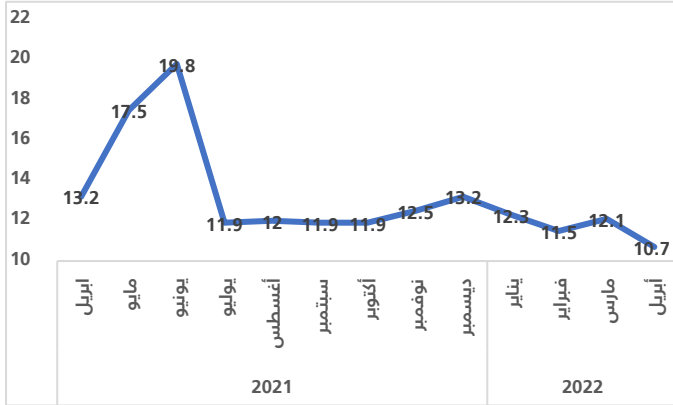
وسجل باب الخامات والمعادن ارتفاعاً بنسبة 0.5 %؛ نتيجة لارتفاع أسعار الأحجار والرمال بنسبة (0.5 %).

جدول 1. التغير السنوي والشهري في مؤشر أسعار الجملة حسب الأبواب (أبريل 2022م) (%)

نسبة التغير (%) خلال شهر أبريل 2022م مقارنة مع:		الرقم القياسي العام والأبواب
أبريل 2021	مارس 2022	
10.7	1.0	الرقم القياسي العام.
18.7	4.3	منتجات الزراعة وصيد الأسماك.
6.1	0.5	الخامات والمعادن.
7.1	1.7	المنتجات الغذائية والمشروبات والتبغ والمنسوجات.
12.5	0.7	سلع أخرى قابلة للنقل فيما عدا المنتجات المعدنية والآلات والمعدات.
8.8	0.4	المنتجات المعدنية والآلات والمعدات.

المصدر: الجدول.

شكل 1. التغير في مؤشر أسعار الجملة (%) على أساس سنوي



المنهجية

يعكس مؤشر أسعار الجملة (WPI) تحركات أسعار السلع في مرحلة ما قبل البيع بالتجزئة لسلة ثابتة من السلع تتكون من 343 بنداً، تجمع أسعارها بشكل شهري من ثلاث مدن رئيسية هي: (الرياض - جدة - الدمام) من خلال الزيارات الميدانية لنقاط البيع، وقد تم تحديد سنة 2014م كسنة أساس. ويتم نشر إحصاءات مؤشر أسعار الجملة بشكل شهري. للمزيد حول المنهجية اتبع الرابط: [المنهجية](#).

ارتفاع أسعار الجملة بنسبة 10.2% لشهر مايو عام 2022م

ارتفع مؤشر الرقم القياسي لأسعار الجملة لشهر مايو 2022م بنسبة 10.2% مقارنة بنظيره من عام 2021م، وهو أقل من الشهر السابق (أبريل 2022م) حيث كان (10.7%)، وجاء ارتفاع المؤشر بشكل رئيس بسبب ارتفاع أسعار السلع الأخرى القابلة للنقل بنسبة (+12.0%)؛ نظراً لثقلها في المؤشر.

المنهجية

يعكس مؤشر أسعار الجملة (WPI) تحركات أسعار السلع في مرحلة ما قبل البيع بالتجزئة لسلة ثابتة من السلع تتكون من 343 بنداً، تجمع أسعارها بشكل شهري من ثلاث مدن رئيسية هي: (الرياض - وجدة - والدمام) من خلال الزيارات الميدانية لنقاط البيع، وقد تم تحديد سنة 2014م كسنة أساس، ويتم نشر إحصاءات مؤشر أسعار الجملة بشكل شهري. للمزيد حول المنهجية اتبع الرابط: [المنهجية](#).

المواد الكيميائية تشهد أكبر زيادة سنوية في شهر مايو 2022م

سجل باب السلع الأخرى القابلة للنقل زيادة في أسعار الجملة بنسبة 12.0%؛ نتيجة لارتفاع أسعار المواد الكيميائية الأساسية بنسبة 56.8%، وأسعار المنتجات النفطية المكررة بنسبة 7.7%؛ وذلك لثقلها في المؤشر. كما سجل باب المنتجات المعدنية والآلات والمعدات ارتفاعاً بنسبة 7.7%؛ نتيجة لارتفاع أسعار الفلزات القاعدية بنسبة (10.8%)، وأسعار الآلات المستعملة في الأغراض العامة بنسبة (12.2%). وكذلك سجل باب منتجات الزراعة وصيد الأسماك ارتفاعاً بنسبة 17.1%؛ متأثراً بارتفاع أسعار المنتجات الزراعية بنسبة (19.4%)، وأسعار الحيوانات الحية والمنتجات الحيوانية بنسبة (13.1%). كما سجل باب المنتجات الغذائية والمشروبات والتبغ والمنسوجات ارتفاعاً بنسبة 8.3%؛ نتيجة لارتفاع أسعار منتجات اللحوم والأسماك والفواكه والخضروات والزيت والدهون بنسبة (20.7%). كما سجل باب الخامات والمعادن ارتفاعاً بنسبة 8.6%؛ نتيجة لارتفاع أسعار الأحجار والرمل بنسبة (8.6%).

ارتفاع أسعار الجملة بنسبة 1.4% مقارنة بالشهر السابق أبريل 2022م

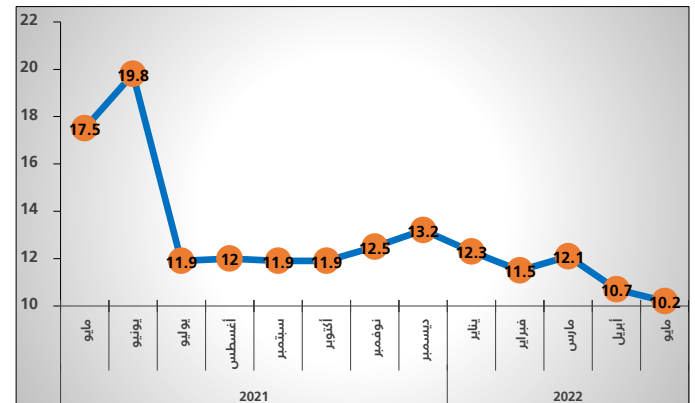
سجل مؤشر أسعار الجملة لشهر مايو 2022م ارتفاعاً بنسبة 1.4% مقارنة بشهر أبريل 2022م؛ متأثراً بارتفاع أسعار السلع الأخرى القابلة للنقل بنسبة 2.9%؛ وذلك نتيجة ارتفاع أسعار المواد الكيميائية الأساسية بنسبة (19.8%). وسجل باب المنتجات الغذائية والمشروبات والتبغ والمنسوجات ارتفاعاً بنسبة 1.0%؛ متأثراً بارتفاع أسعار اللحوم والأسماك والفواكه والخضروات والزيت والدهون بنسبة (2.5%). كما سجل باب المنتجات المعدنية والآلات والمعدات ارتفاعاً بنسبة 0.2%؛ متأثراً بارتفاع أسعار المنتجات المعدنية المصنوعة بنسبة (1.2%). وسجل باب الخامات والمعادن ارتفاعاً بنسبة 1.9%؛ نتيجة لارتفاع أسعار الأحجار والرمل بنسبة (1.9%). في حين سجل باب منتجات الزراعة وصيد الأسماك انخفاضاً بنسبة -0.2%؛ متأثراً بانخفاض أسعار الحيوانات الحية والمنتجات الحيوانية بنسبة (-0.8%).

جدول 1. التغير السنوي والشهري في مؤشر أسعار الجملة حسب الأبواب (مايو 2022م) (%)

الرقم القياسي العام والأبواب		*نسبة التغير (%) خلال شهر مايو 2022م مقارنة مع:
أبواب	مايو 2021م	أبريل 2022م
الرقم القياسي العام	10.2	1.4
منتجات الزراعة وصيد الأسماك	17.1	-0.2
الخامات والمعادن	8.6	1.9
المنتجات الغذائية والمشروبات والتبغ والمنسوجات	8.3	1.0
سلع أخرى قابلة للنقل فيما عدا المنتجات المعدنية والآلات والمعدات	12.0	2.9
المنتجات المعدنية والآلات والمعدات	7.7	0.2

المصدر: [الجدول](#).

شكل 1. التغير في مؤشر أسعار الجملة (%) على أساس سنوي



ارتفاع أسعار الجملة بنسبة 8.1% لشهر يونيو عام 2022م

ارتفع مؤشر الرقم القياسي لأسعار الجملة لشهر يونيو 2022م بنسبة 8.1% مقارنة بنظيره من عام 2021م، وهو أقل من الشهر السابق (مايو 2022م) حيث كان (10.2%)، وجاء ارتفاع المؤشر بشكل رئيس بسبب ارتفاع أسعار السلع الأخرى القابلة للنقل بنسبة (+8.2%)؛ نظراً لثقلها في المؤشر.

المنهجية

يعكس مؤشر أسعار الجملة (WPI) تحركات أسعار السلع في مرحلة ما قبل البيع بالتجزئة لسلة ثابتة من السلع تتكون من 343 بنذاً، تجمع أسعارها بشكل شهري من ثلاث مدن رئيسية هي: (الرياض - وجدة - الدمام) من خلال الزيارات الميدانية لنقاط البيع، وقد تم تحديد سنة 2014م كسنة أساس، ويتم نشر إحصاءات مؤشر أسعار الجملة بشكل شهري. للمزيد حول المنهجية اتبع الرابط: [المنهجية](#).

المواد الكيميائية تشهد أكبر زيادة سنوية في شهر يونيو 2022م

سجل باب السلع الأخرى القابلة للنقل زيادة في أسعار الجملة بنسبة 8.2%؛ نتيجة لارتفاع أسعار المواد الكيميائية الأساسية بنسبة 40.2%، وأسعار العجائن الورقية بنسبة 12.8%؛ وذلك لثقلها في المؤشر. كما سجل باب المنتجات المعدنية والآلات والمعدات ارتفاعاً بنسبة 5.8%؛ نتيجة لارتفاع أسعار الفلزات القاعدية بنسبة (5.0%)، وأسعار الآلات المستعملة في الأغراض العامة بنسبة (12.0%). كما سجل باب المنتجات الغذائية والمشروبات والتبغ والمنسوجات ارتفاعاً بنسبة 9.2%؛ نتيجة لارتفاع أسعار منتجات اللحوم والأسماك والفواكه والخضروات والزيتون والدهون بنسبة (22.9%). وأسعار منتجات الألبان بنسبة (14.0%). وكذلك سجل باب منتجات الزراعة وصيد الأسماك ارتفاعاً بنسبة 16.3%؛ متأثراً بارتفاع أسعار المنتجات الزراعية بنسبة (19.0%)، وأسعار الحيوانات الحية والمنتجات الحيوانية بنسبة (11.1%). كما سجل باب الخامات والمعادن ارتفاعاً بنسبة 7.9%؛ نتيجة لارتفاع أسعار الأحجار والرمل بنسبة (7.9%).

استقرار أسعار الجملة نسبياً مقارنة بشهر مايو 2022م

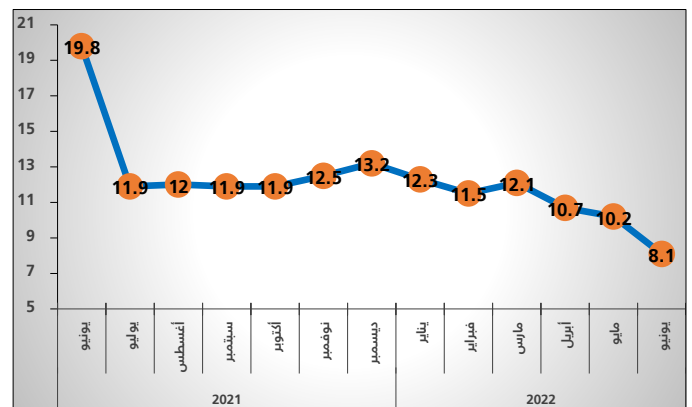
سجل مؤشر أسعار الجملة لشهر يونيو 2022م استقراراً نسبياً مقارنة بشهر مايو 2022م حيث ارتفع بنسبة 0.1%؛ متأثراً بارتفاع أسعار المنتجات الغذائية والمشروبات والتبغ والمنسوجات بنسبة 1.1%؛ وذلك نتيجة ارتفاع أسعار اللحوم والأسماك والفواكه والخضروات والزيتون والدهون بنسبة (2.9%). وسجل باب منتجات الزراعة وصيد الأسماك ارتفاعاً بنسبة 0.4% متأثراً بارتفاع أسعار المنتجات الزراعية بنسبة (0.4%). وسجل باب الخامات والمعادن ارتفاعاً بنسبة 0.3%؛ نتيجة لارتفاع أسعار الأحجار والرمل بنسبة (0.3%). وفي المقابل سجل باب السلع الأخرى القابلة للنقل انخفاضاً بنسبة -0.4%، متأثراً بانخفاض أسعار المواد الكيميائية الأساسية بنسبة (-2.4%). في حين لم يسجل باب المنتجات المعدنية والآلات والمعدات أي تغير نسبي يذكر في شهر يونيو 2022م.

جدول 1. التغير السنوي والشهري في مؤشر أسعار الجملة حسب الأبواب (يونيو 2022م) (%)

الرقم القياسي العام والأبواب	*نسبة التغير (%) خلال شهر	
	يونيو 2022م مقارنة مع:	يونيو 2021م
الرقم القياسي العام.	8.1	0.1
منتجات الزراعة وصيد الأسماك.	16.3	0.4
الخامات والمعادن.	7.9	0.3
المنتجات الغذائية والمشروبات والتبغ والمنسوجات.	9.2	1.1
سلع أخرى قابلة للنقل فيما عدا المنتجات المعدنية والآلات والمعدات.	8.2	-0.4
المنتجات المعدنية والآلات والمعدات.	5.8	0.0

المصدر: [الجدول](#).

شكل 1. التغير في مؤشر أسعار الجملة (%) على أساس سنوي



ارتفاع أسعار الجملة بنسبة 6.8% لشهر يوليو عام 2022م

ارتفع مؤشر الرقم القياسي لأسعار الجملة لشهر يوليو 2022م بنسبة 6.8% مقارنة بنظيره من عام 2021م، وهو أقل من الشهر السابق (يونيو 2022م) حيث كان (8.1%)، وجاء ارتفاع المؤشر بشكل رئيس بسبب ارتفاع أسعار المنتجات المعدنية والآلات والمعدات بنسبة (+5.0%)؛ نظراً لثقلها في المؤشر.

شكل 1. التغير في مؤشر أسعار الجملة (%) على أساس سنوي



المنهجية

يعكس مؤشر أسعار الجملة (WPI) تحركات أسعار السلع في مرحلة ما قبل البيع بالتجزئة لسلة ثابتة من السلع تتكون من 343 بنداً، تجمع أسعارها بشكل شهري من ثلاث مدن رئيسية هي: (الرياض - جدة - والدمام) من خلال الزيارات الميدانية لنقاط البيع، وقد تم تحديد سنة 2014م كسنة أساس، ويتم نشر إحصاءات مؤشر أسعار الجملة بشكل شهري، للمزيد حول المنهجية اتبع الرابط: [المنهجية](#).

الآلات المستعملة في الأغراض العامة تشهد أكبر زيادة سنوية في

شهر يوليو 2022م

سجل باب المنتجات المعدنية والآلات والمعدات زيادة في أسعار الجملة بنسبة 5.0%؛ نتيجة لارتفاع أسعار الآلات المستعملة في الأغراض العامة بنسبة 12.1%، وأسعار المنتجات المعدنية المصنوعة بنسبة 6.4%؛ وذلك نظراً لثقلها في المؤشر.

كما سجل باب السلع الأخرى القابلة للنقل ارتفاعاً بنسبة 5.7%؛ نتيجة لارتفاع أسعار المواد الكيميائية الأساسية بنسبة (19.3%)، وأسعار المنتجات النفطية المكررة بنسبة (3.5%).

كما سجل باب المنتجات الغذائية والمشروبات والتبغ والمنسوجات ارتفاعاً بنسبة 9.1%؛ نتيجة لارتفاع أسعار منتجات اللحوم والأسماك والفواكه والخضروات والزيوت والدهون بنسبة (23.1%)، وأسعار منتجات طواحين الحبوب والنشاء والمنتجات الغذائية الأخرى بنسبة (5.9%).

وكذلك سجل باب منتجات الزراعة وصيد الأسماك ارتفاعاً بنسبة 17.2%؛ متأثراً بارتفاع أسعار المنتجات الزراعية بنسبة (19.8%)، وأسعار الحيوانات الحية والمنتجات الحيوانية بنسبة (12.6%).

كما سجل باب الخامات والمعادن ارتفاعاً بنسبة 7.4%؛ نتيجة لارتفاع أسعار الأحجار والرمال بنسبة (7.4%).

انخفاض أسعار الجملة نسبياً مقارنة بشهر يونيو 2022م

سجل مؤشر أسعار الجملة لشهر يوليو 2022م انخفاضاً نسبياً مقارنة بشهر يونيو 2022م حيث انخفض بنسبة -0.4%؛ متأثراً بانخفاض أسعار السلع الأخرى القابلة للنقل بنسبة 1.3%؛ وذلك نتيجة انخفاض أسعار المواد الكيميائية الأساسية بنسبة (-8.6%).

وسجل باب المنتجات المعدنية والآلات والمعدات انخفاضاً بنسبة 0.2%؛ متأثراً بانخفاض أسعار الفلزات القاعدية بنسبة (-0.9%)، وسجل باب الخامات والمعادن انخفاضاً بنسبة 0.1%؛ نتيجة لانخفاض أسعار الأحجار والرمال بنسبة (-0.1%).

ومن ناحية أخرى سجل باب منتجات الزراعة وصيد الأسماك ارتفاعاً بنسبة 2.4%، متأثراً بارتفاع أسعار المنتجات الزراعية بنسبة (1.9%).

وكذلك سجل باب المنتجات الغذائية والمشروبات والتبغ والمنسوجات ارتفاعاً بنسبة 0.2%؛ متأثراً بارتفاع أسعار منتجات اللحوم والأسماك والفواكه والخضروات والزيوت والدهون بنسبة (0.5%).

جدول 1. التغير السنوي والشهري في مؤشر أسعار الجملة حسب الأبواب (يوليو 2022م) (%)

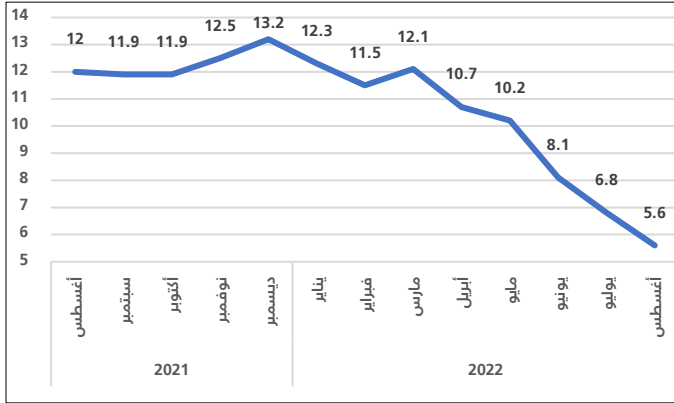
الرقم القياسي العام والأبواب	*نسبة التغير (%) خلال شهر يوليو 2022م مقارنة مع:	
	يوليو 2021م	يونيو 2022م
الرقم القياسي العام.	6.8	-0.4
منتجات الزراعة وصيد الأسماك.	17.2	2.4
الخامات والمعادن.	7.4	-0.1
المنتجات الغذائية والمشروبات والتبغ والمنسوجات.	9.1	0.2
سلع أخرى قابلة للنقل فيما عدا المنتجات المعدنية والآلات والمعدات.	5.7	-1.3
المنتجات المعدنية والآلات والمعدات.	5.0	-0.2

المصدر: الجدول.

ارتفاع أسعار الجملة بنسبة 5.6% لشهر أغسطس عام 2022م

ارتفع مؤشر الرقم القياسي لأسعار الجملة لشهر أغسطس 2022م بنسبة 5.6% مقارنةً بنظيره من عام 2021م، وهو أقل من الشهر السابق (يوليو 2022م) حيث كان (6.8%)، وجاء ارتفاع المؤشر بشكل رئيس بسبب ارتفاع أسعار المنتجات المعدنية والآلات والمعدات بنسبة (+3.2%)؛ نظراً لثقلها في المؤشر.

شكل 1. التغير في مؤشر أسعار الجملة (%) على أساس سنوي



المنهجية

يعكس مؤشر أسعار الجملة (WPI) تحركات أسعار السلع في مرحلة ما قبل البيع بالتجزئة لسلة ثابتة من السلع تتكون من 343 بنّاء، تجمع أسعارها بشكل شهري من ثلاث مدن رئيسية هي: (الرياض - وجدة - الدمام) من خلال الزيارات الميدانية لنقاط البيع، وقد تم تحديد سنة 2014م كسنة أساس، ويتم نشر إحصاءات مؤشر أسعار الجملة بشكل شهري. للمزيد حول المنهجية اتبع الرابط: المنهجية.

الآلات المستعملة في الأغراض العامة تشهد أكبر زيادة سنوية في

شهر أغسطس 2022م

سجل باب المنتجات المعدنية والآلات والمعدات زيادة في أسعار الجملة بنسبة 3.2%؛ نتيجة لارتفاع أسعار الآلات المستعملة في الأغراض العامة بنسبة 10.2%، وأسعار المنتجات المعدنية المصنوعة بنسبة 6.9%؛ وذلك لثقلها في المؤشر.

كما سجل باب السلع الأخرى القابلة للنقل ارتفاعاً بنسبة 4.8%؛ نتيجة لارتفاع أسعار المواد الكيميائية الأساسية بنسبة 12.5%، وأسعار المنتجات النفطية المكررة بنسبة (3.5%).

كما سجل باب المنتجات الغذائية والمشروبات والتبغ والمنسوجات ارتفاعاً بنسبة 8.8%؛ نتيجة لارتفاع أسعار منتجات اللحوم والأسماك والفواكه والخضروات والزيت والدهون بنسبة 22.3%. وأسعار منتجات طواحين الحبوب والنشاء والمنتجات الغذائية الأخرى بنسبة 5.5%.

وكذلك سجل باب منتجات الزراعة وصيد الأسماك ارتفاعاً بنسبة 15.0%؛ متأثراً بارتفاع أسعار المنتجات الزراعية بنسبة 18.3%، وأسعار الحيوانات الحية والمنتجات الحيوانية بنسبة 8.7%.

كما سجل باب الخامات والمعادن ارتفاعاً بنسبة 6.0%؛ نتيجة لارتفاع أسعار الأحجار والرمال بنسبة 6.0%.

انخفاض أسعار الجملة نسبياً بنسبة 0.5% مقارنة بشهر يوليو 2022م

سجل مؤشر أسعار الجملة لشهر أغسطس 2022م انخفاضاً نسبياً مقارنةً بشهر يوليو 2022م حيث انخفض بنسبة -0.5%؛ متأثراً بانخفاض أسعار المنتجات المعدنية والآلات والمعدات بنسبة 0.9%؛ والتي بدورها تأثرت بانخفاض أسعار الفلزات القاعدية بنسبة (-4.1%).

كما سجل باب السلع الأخرى القابلة للنقل انخفاضاً بنسبة -0.1%؛ وذلك نتيجة انخفاض أسعار المواد الكيميائية الأساسية بنسبة (-1.0%)، وسجل باب منتجات الزراعة وصيد الأسماك انخفاضاً بنسبة 2.0%، متأثراً بانخفاض أسعار الحيوانات الحية والمنتجات الحيوانية بنسبة (4.0%)، وسجل باب الخامات والمعادن انخفاضاً بنسبة -0.3%؛ نتيجة لانخفاض أسعار الأحجار والرمال بنسبة (-0.3%).

ومن ناحية أخرى سجل باب المنتجات الغذائية والمشروبات والتبغ والمنسوجات ارتفاعاً بنسبة 0.1%، متأثراً بارتفاع أسعار منتجات الألبان بنسبة 1.6%.

جدول 1. التغير السنوي والشهري في مؤشر أسعار الجملة حسب الأبواب (أغسطس 2022م) (%)

الرقم القياسي العام والأبواب	سبة التغير (%) خلال شهر أغسطس 2022م مقارنةً مع:	
	أغسطس 2021م	يوليو 2022م
الرقم القياسي العام.	5.6	-0.5
منتجات الزراعة وصيد الأسماك.	15.0	-2.0
الخامات والمعادن.	6.0	-0.3
المنتجات الغذائية والمشروبات والتبغ والمنسوجات.	8.8	0.1
سلع أخرى قابلة للنقل لعدد المنتجات المعدنية والآلات والمعدات.	4.8	-0.1
المنتجات المعدنية والآلات والمعدات.	3.2	-0.9

المصدر: الجداول.

ارتفاع أسعار الجملة بنسبة 4.6% لشهر سبتمبر عام 2022م

ارتفع مؤشر الرقم القياسي لأسعار الجملة لشهر سبتمبر 2022م بنسبة 4.6% مقارنةً بنظيره من عام 2021م، وهو أقل من الشهر السابق (أغسطس 2022م) حيث كان (5.6%)، وجاء ارتفاع المؤشر بشكل رئيس بسبب ارتفاع أسعار السلع الأخرى القابلة للنقل بنسبة (+4.2%)؛ نظراً لثقلها في المؤشر.

شكل 1. التغير في مؤشر أسعار الجملة (%) على أساس سنوي



المنهجية

يعكس مؤشر أسعار الجملة (WPI) تحركات أسعار السلع في مرحلة ما قبل البيع بالتجزئة لسلة ثابتة من السلع تتكون من 343 بنداً، تجمع أسعارها بشكل شهري من ثلاث مدن رئيسية هي: (الرياض - جدة - والدمام) من خلال الزيارات الميدانية لنقاط البيع، وقد تم تحديد سنة 2014م كسنة أساس، ويتم نشر إحصاءات مؤشر أسعار الجملة بشكل شهري. للمزيد حول المنهجية اتبع الرابط: [المنهجية](#).

المواد الكيميائية الأساسية تشهد أكبر زيادة سنوية في شهر سبتمبر 2022م

سجل باب السلع الأخرى القابلة للنقل زيادة في أسعار الجملة بنسبة 4.2%؛ نتيجةً لارتفاع أسعار المواد الكيميائية الأساسية بنسبة 8.1%، وأسعار المنتجات النفطية المكررة بنسبة 3.5%؛ نظراً لثقلها في المؤشر. كما سجل باب المنتجات المعدنية والآلات والمعدات ارتفاعاً بنسبة 1.9%؛ نتيجة لارتفاع أسعار الآلات المستعملة في الأغراض العامة بنسبة 9.0%، وأسعار معدات النقل بنسبة (3.3%).

كما سجل باب المنتجات الغذائية والمشروبات والتبغ والمنسوجات ارتفاعاً بنسبة 8.6%؛ نتيجة لارتفاع أسعار منتجات اللحوم والأسماك والفواكه والخضروات والزيت والدهون بنسبة 20.8%. وأسعار منتجات الألبان بنسبة 14.0%.

وكذلك سجل باب منتجات الزراعة وصيد الأسماك ارتفاعاً بنسبة 12.5%؛ متأثراً بارتفاع أسعار المنتجات الزراعية بنسبة (14.8%)، وأسعار الحيوانات الحية والمنتجات الحيوانية بنسبة (8.5%).

كما سجل باب الخامات والمعادن ارتفاعاً بنسبة 5.2%؛ نتيجة لارتفاع أسعار الأحجار والرمال بنسبة (5.2%).

انخفاض أسعار الجملة نسبياً بنسبة 0.4% مقارنة بشهر أغسطس 2022م

سجل مؤشر أسعار الجملة لشهر سبتمبر 2022م انخفاضاً نسبياً مقارنةً بشهر أغسطس 2022م حيث انخفض بنسبة -0.4%؛ متأثراً بانخفاض أسعار المنتجات المعدنية والآلات والمعدات بنسبة 1.0%؛ والتي بدورها تأثرت بانخفاض أسعار الفلزات القاعدية بنسبة (-4.8%).

كما سجل باب منتجات الزراعة وصيد الأسماك انخفاضاً بنسبة 0.9%؛ متأثراً بانخفاض أسعار منتجات الزراعة بنسبة (1.0%)، وسجل باب الخامات والمعادن انخفاضاً بنسبة -0.3%؛ نتيجة لانخفاض أسعار الأحجار والرمال بنسبة (-0.3%).

من ناحية أخرى لم تسجل أسعار كل من: باب السلع الأخرى القابلة للنقل، وباب المنتجات الغذائية والمشروبات والتبغ والمنسوجات أي تغير نسبي يُذكر.

جدول 1. التغير السنوي والشهري في مؤشر أسعار الجملة حسب الأبواب (سبتمبر 2022م) (%)

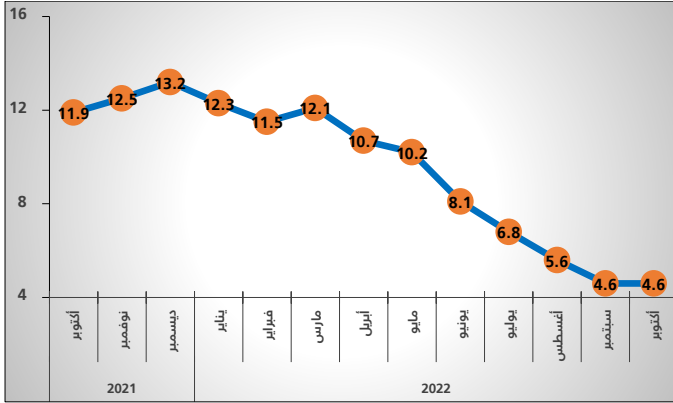
الرقم القياسي العام والأبواب	نسبة التغير (%) خلال شهر سبتمبر 2022م مقارنةً مع: سبتمبر 2021م	نسبة التغير (%) خلال شهر أغسطس 2022م
الرقم القياسي العام.	4.6	-0.4
منتجات الزراعة وصيد الأسماك.	12.5	-0.9
الخامات والمعادن.	5.2	-0.3
المنتجات الغذائية، والمشروبات، والتبغ والمنسوجات.	8.6	0.0
سلع أخرى قابلة للنقل فيما عدا المنتجات المعدنية والآلات والمعدات.	4.2	0.0
المنتجات المعدنية والآلات والمعدات.	1.9	-1.0

المصدر: [الجدول](#).

ارتفاع أسعار الجملة بنسبة 4.6% لشهر أكتوبر عام 2022م

ارتفع مؤشر الرقم القياسي لأسعار الجملة لشهر أكتوبر 2022م بنسبة 4.6% مقارنةً بنظيره من عام 2021م، وجاء ارتفاع المؤشر بشكل رئيس بسبب ارتفاع أسعار السلع الأخرى القابلة للنقل بنسبة (4.5+%)؛ نظراً لتقلها في المؤشر.

شكل 1. التغير في مؤشر أسعار الجملة (%) على أساس سنوي



المنهجية

يعكس مؤشر أسعار الجملة (WPI) تحركات أسعار السلع في مرحلة ما قبل البيع بالتجزئة لسلة ثابتة من السلع تتكون من 343 بنداً، تجمع أسعارها بشكل شهري من ثلاث مدن رئيسية هي: (الرياض - جدة - والدمام) من خلال الزيارات الميدانية لنقاط البيع، وقد تم تحديد سنة 2014م كسنة أساس، ويتم نشر إحصاءات مؤشر أسعار الجملة بشكل شهري. للمزيد حول المنهجية اتبع الرابط: [المنهجية](#).

المواد الكيميائية الأساسية تشهد أكبر زيادة سنوية في شهر أكتوبر 2022م

سجل باب السلع الأخرى القابلة للنقل زيادة في أسعار الجملة بنسبة 4.5%؛ نتيجةً لارتفاع أسعار المواد الكيميائية الأساسية بنسبة 9.4%، وأسعار المنتجات النفطية بنسبة 3.6%.

كما سجل باب المنتجات الغذائية والمشروبات والتبغ والمنسوجات ارتفاعاً بنسبة 8.4%؛ نتيجة لارتفاع أسعار منتجات اللحوم والأسماك والفواكه والخضروات والزيت والدهون بنسبة 20.3%. وأسعار منتجات الألبان بنسبة 14.0%.

كما سجل باب منتجات الزراعة وصيد الأسماك ارتفاعاً بنسبة 11.5%؛ متأثراً بارتفاع أسعار المنتجات الزراعية بنسبة (13.6%)، وأسعار الحيوانات الحية والمنتجات الحيوانية بنسبة (7.7%).

كما سجل باب المنتجات المعدنية والآلات والمعدات ارتفاعاً بنسبة 1.7%؛ نتيجة لارتفاع أسعار الآلات المستعملة في الأغراض العامة بنسبة 8.5%، وأسعار معدات النقل بنسبة (4.6%).

كذلك سجل باب الخامات والمعادن ارتفاعاً بنسبة 5.2%؛ نتيجة لارتفاع أسعار الأحجار والرمل بنسبة (5.2%).

استقرار أسعار الجملة مقارنة بالشهر السابق

شهد مؤشر أسعار الجملة لشهر أكتوبر 2022م استقراراً نسبياً مقارنةً بشهر سبتمبر 2022م نتيجة لاستقرار أسعار السلع الأخرى القابلة للنقل وأسعار المنتجات المعدنية والآلات والمعدات.

وقد سجل باب الخامات والمعادن ارتفاعاً بنسبة 0.6% على أساس شهري؛ نتيجة لارتفاع أسعار الأحجار والرمل بنسبة (0.6%).

وسجل باب المنتجات الغذائية والمشروبات والتبغ والمنسوجات ارتفاعاً بنسبة 0.1%؛ نتيجة لارتفاع أسعار اللحوم والأسماك والفواكه والخضروات والزيت والدهون بنسبة (0.4%).

في حين سجل باب منتجات الزراعة وصيد الأسماك انخفاضاً بنسبة 0.1%، متأثراً بانخفاض أسعار الحيوانات الحية والمنتجات الحيوانية بنسبة (0.7%)،

جدول 1. التغير السنوي والشهري في مؤشر أسعار الجملة حسب الأبواب (أكتوبر 2022م) (%)

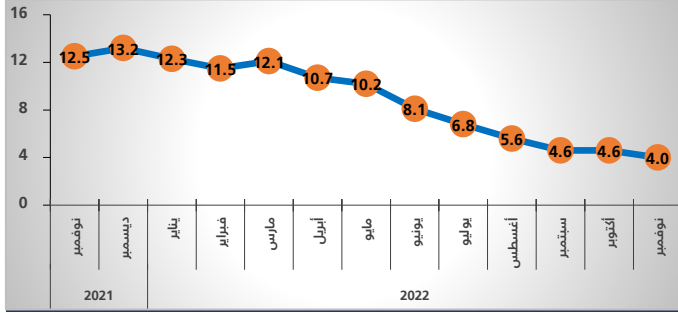
نسبة التغير (%) خلال شهر أكتوبر 2022م مقارنة مع:	الرقم القياسي العام والأبواب	
	أكتوبر 2021م	سبتمبر 2022م
الرقم القياسي العام.	4.6	0.0
منتجات الزراعة وصيد الأسماك.	11.5	-0.1
الخامات والمعادن.	5.2	0.6
المنتجات الغذائية، والمشروبات، والتبغ، والمنسوجات.	8.4	0.1
سلع أخرى قابلة للنقل فيما عدا المنتجات المعدنية والآلات والمعدات.	4.5	0.0
المنتجات المعدنية والآلات والمعدات.	1.7	0.0

المصدر: الجدول.

ارتفاع أسعار الجملة بنسبة 4.0% لشهر نوفمبر عام 2022م مقارنةً بنظيره من عام 2021م

ارتفع مؤشر الرقم القياسي لأسعار الجملة لشهر نوفمبر 2022م بنسبة 4.0% مقارنةً بنظيره من عام 2021م، وهو أقل من الشهر السابق (أكتوبر 2022م) حيث كان (4.6%)، وجاء ارتفاع المؤشر بشكل رئيس بسبب ارتفاع أسعار السلع الأخرى القابلة للنقل بنسبة (+4.2%)؛ نظراً لثقلها في المؤشر.

شكل 1. التغيير في مؤشر أسعار الجملة (%) على أساس سنوي



المنهجية

يعكس مؤشر أسعار الجملة (WPI) تحركات أسعار السلع في مرحلة ما قبل البيع بالتجزئة لسلة ثابتة من السلع تتكون من 343 بنداً، تجمع أسعارها بشكل شهري من ثلاث مدن رئيسية هي: (الرياض - وجدة - الدمام) من خلال الزيارات الميدانية لنقاط البيع، وقد تم تحديد سنة 2014م كسنة أساس، ويتم نشر إحصاءات مؤشر أسعار الجملة بشكل شهري. للمزيد حول المنهجية اتبع الرابط: [المنهجية](#).

المواد الكيميائية الأساسية تشهد أكبر زيادة سنوية في شهر نوفمبر

2022م

سجل باب السلع الأخرى القابلة للنقل زيادة في أسعار الجملة بنسبة 4.2%؛ نتيجةً لارتفاع أسعار المواد الكيميائية الأساسية بنسبة 7.2%، وأسعار المنتجات النفطية بنسبة 3.6%.

كما سجل باب منتجات الزراعة وصيد الأسماك ارتفاعاً بنسبة 8.6%؛ متأثراً بارتفاع أسعار المنتجات الزراعية بنسبة 10.5%)، وأسعار الحيوانات الحية والمنتجات الحيوانية بنسبة (4.9%).

كما سجل باب المنتجات الغذائية والمشروبات والتبغ والمنسوجات ارتفاعاً بنسبة 7.6%؛ نتيجة لارتفاع أسعار منتجات اللحوم والأسماك والفواكه والخضروات والزيت والدهون بنسبة 17.1%. وأسعار منتجات الألبان بنسبة 13.7%.

كذلك سجل باب المنتجات المعدنية والآلات والمعدات ارتفاعاً بنسبة 1.4%؛ نتيجة لارتفاع أسعار الآلات المستعملة في الأغراض العامة بنسبة 9.6%، وأسعار معدات النقل بنسبة (4.7%).

كما سجل باب الخامات والمعادن ارتفاعاً بنسبة 3.2%؛ نتيجة لارتفاع أسعار الأحجار والرمل بنسبة (3.2%).

انخفاض أسعار الجملة مقارنةً بشهر أكتوبر 2022م

انخفض مؤشر أسعار الجملة بنسبة 0.1%، على أساس شهري لشهر نوفمبر 2022م مقارنةً بشهر أكتوبر 2022م؛ نتيجةً لانخفاض أسعار منتجات الزراعة وصيد الأسماك بنسبة 1.2%، متأثراً بانخفاض أسعار المنتجات الزراعية بنسبة (1.2%). كما سجل باب الخامات والمعادن انخفاضاً بنسبة 0.9%؛ نتيجة لانخفاض أسعار الأحجار والرمل بنسبة (0.9%).

وسجل باب المنتجات الغذائية والمشروبات والتبغ والمنسوجات انخفاضاً بنسبة 0.4%؛ نتيجة لانخفاض أسعار اللحوم والأسماك والفواكه والخضروات والزيت والدهون بنسبة (1.8%).

كما سجل باب المنتجات المعدنية والآلات والمعدات انخفاضاً بنسبة 0.2%؛ نتيجة لانخفاض أسعار معدات وأجهزة الراديو والتلفزيون والاتصالات بنسبة (1.0%).

من ناحية أخرى سجل باب السلع الأخرى القابلة للنقل ارتفاعاً في أسعار الجملة بنسبة 0.3%؛ نتيجةً لارتفاع أسعار المواد الكيميائية الأساسية بنسبة 1.0%.

جدول 1. التغيير السنوي والشهري في مؤشر أسعار الجملة حسب الأبواب (نوفمبر 2022م) (%)

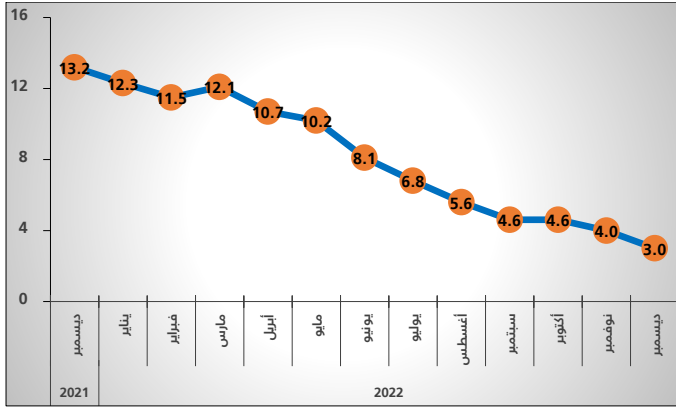
نسبة التغيير (%) خلال شهر نوفمبر 2022م مقارنةً مع: نوفمبر 2021م		الرقم القياسي العام والأبواب
أكتوبر 2022م	نوفمبر 2021م	
-0.1	4.0	الرقم القياسي العام.
-1.2	8.6	منتجات الزراعة وصيد الأسماك.
-0.9	3.2	الخامات والمعادن.
-0.4	7.6	المنتجات الغذائية، والمشروبات، والتبغ، والمنسوجات.
0.3	4.2	سلع أخرى قابلة للنقل فيما عدا المنتجات المعدنية والآلات والمعدات.
-0.2	1.4	المنتجات المعدنية والآلات والمعدات.

المصدر: [الجدول](#).

ارتفاع أسعار الجملة بنسبة 3.0% لشهر ديسمبر من عام 2022م

ارتفع مؤشر الرقم القياسي لأسعار الجملة لشهر ديسمبر 2022م بنسبة 3.0% مقارنةً بنظيره من عام 2021م، وهو أقل من الشهر السابق (نوفمبر 2022م) حيث كان (4.0%)، وجاء ارتفاع المؤشر بشكل رئيس بسبب ارتفاع أسعار المنتجات الغذائية والمشروبات والتبغ والمنسوجات بنسبة (7.5+%).

شكل 1. التغيير في مؤشر أسعار الجملة (%) على أساس سنوي



المنهجية

يعكس مؤشر أسعار الجملة (WPI) تحركات أسعار السلع في مرحلة ما قبل البيع بالتجزئة لسلة ثابتة من السلع تتكون من 343 بنداً، تجمع أسعارها بشكل شهري من ثلاث مدن رئيسة هي: (الرياض - جدة - والدمام) من خلال الزيارات الميدانية لنقاط البيع، وقد تم تحديد سنة 2014م كسنة أساس، ويتم نشر إحصاءات مؤشر أسعار الجملة بشكل شهري. للمزيد حول المنهجية اتبع الرابط: [المنهجية](#).

منتجات اللحوم والأسماك والفواكه والخضروات والزيوت والدهون

تشهد أكبر زيادة سنوية في شهر ديسمبر 2022م

سجل باب المنتجات الغذائية والمشروبات والتبغ والمنسوجات ارتفاعاً بنسبة 7.5%؛ نتيجة لارتفاع أسعار منتجات اللحوم والأسماك والفواكه والخضروات والزيوت والدهون بنسبة 16.9%. وأسعار منتجات الألبان بنسبة 13.5%. كذلك سجل باب منتجات الزراعة وصيد الأسماك ارتفاعاً بنسبة 6.7% متأثراً بارتفاع أسعار المنتجات الزراعية بنسبة (8.5+%)، وأسعار الأسماك ومنتجات صيد الأسماك الأخرى بنسبة (2.7+%).

هذا وقد سجل باب السلع الأخرى القابلة للنقل زيادة في أسعار الجملة بنسبة 2.5%؛ نتيجة لارتفاع أسعار المنتجات النفطية المكررة بنسبة 3.6%، وارتفاع أسعار منتجات العجائن الورقية بنسبة 17.2%.

كما سجل باب الخامات والمعادن ارتفاعاً بنسبة 3.0%؛ نتيجة لارتفاع أسعار الأحجار والرمال بنسبة (3.0+%).

كذلك سجل باب المنتجات المعدنية والآلات والمعدات ارتفاعاً بنسبة 0.9%؛ نتيجة لارتفاع أسعار الآلات المستعملة في الأغراض العامة بنسبة (9.4+%)، وأسعار معدات النقل بنسبة (5.0+%).

انخفاض أسعار الجملة لشهر ديسمبر 2022م مقارنة بشهر نوفمبر 2022م

انخفض مؤشر أسعار الجملة بنسبة 0.2%، على أساس شهري لشهر ديسمبر 2022م مقارنةً بشهر نوفمبر 2022م؛ نتيجة لانخفاض أسعار منتجات الزراعة وصيد الأسماك بنسبة 0.6%، متأثراً بانخفاض أسعار المنتجات الزراعية بنسبة (0.8-).

كما سجل باب المنتجات المعدنية والآلات والمعدات انخفاضاً بنسبة 0.3%؛ نتيجة لانخفاض أسعار معدات وأجهزة الراديو والتلفزيون والاتصالات بنسبة (1.5-).

كما سجل باب السلع الأخرى القابلة للنقل انخفاضاً في أسعار الجملة بنسبة 0.1%؛ نتيجة لانخفاض أسعار المواد الكيميائية الأساسية بنسبة (1.6-).

وكذلك سجل باب الخامات والمعادن انخفاضاً بنسبة 0.2%؛ نتيجة لانخفاض أسعار الأحجار والرمال بنسبة (0.2-).

في حين سجل باب المنتجات الغذائية والمشروبات والتبغ والمنسوجات - في شهر ديسمبر 2022م مقارنةً بشهر نوفمبر 2022م - ارتفاعاً بنسبة 0.1%؛ وذلك نتيجة لارتفاع أسعار اللحوم والأسماك والفواكه والخضروات والزيوت والدهون بنسبة (0.1+).

جدول 1. التغيير السنوي والشهري في مؤشر أسعار الجملة حسب الأبواب (ديسمبر 2022م) (%)

الرقم القياسي العام والأبواب	نسبة التغيير (%) خلال شهر ديسمبر 2022م مقارنة مع:	
	ديسمبر 2021م	نوفمبر 2022م
الرقم القياسي العام.	3.0	-0.2
منتجات الزراعة وصيد الأسماك.	6.7	-0.6
الخامات والمعادن.	3.0	-0.2
المنتجات الغذائية، والمشروبات، والتبغ، والمنسوجات.	7.5	0.1
سلع أخرى قابلة للنقل فيما عدا المنتجات المعدنية والآلات والمعدات.	2.5	-0.1
المنتجات المعدنية والآلات والمعدات.	0.9	-0.3

المصدر: الجدول.