



## ارتفاع أسعار الجملة بنسبة 6.0% في شهر يناير عام 2021م

ارتفع مؤشر الرقم القياسي لأسعار الجملة لشهر يناير 2021م بنسبة 6.0% مقارنة بنظيره من العام الماضي (يناير 2020 م) على أساس سنوي، وهو أعلى من المعدل في الشهر السابق (ديسمبر 2020م)؛ حيث كان (+5.2%)، وجاء ارتفاع المؤشر بشكل رئيس بسبب ارتفاع أسعار المنتجات المعدنية والآلات والمعدات بنسبة (+14.7%)؛ وذلك نظراً لثقلها في المؤشر، بالإضافة إلى التأثير العام لرفع ضريبة القيمة المضافة من 5% إلى 15% والذي بدأ تطبيقه منذ مطلع شهر يوليو 2020م، من ناحية أخرى كان انخفاض أسعار السلع الأخرى القابلة للنقل بنسبة 5.1% هو أحد أهم العوامل التي قلّلت من تضخم أسعار الجملة مقارنةً بشهر يناير 2020م.

### أسعار المنتجات المعدنية تُسجّل أكبر زيادة سنوية في شهر يناير 2021م

- سجّل باب المنتجات المعدنية والآلات والمعدات أكبر زيادة في أسعار الجملة بنسبة 14.7% خلال الاثني عشر شهراً الماضية حتى شهر يناير 2021م، ويرجع ذلك إلى ارتفاع أسعار الفلزات القاعدية بنسبة (+25.2%)، وكذلك ارتفاع أسعار معدات النقل بنسبة (+13.0%).
- سجّل باب المنتجات الزراعية وصيد الأسماك ارتفاعاً بنسبة 13.9% متأثراً بارتفاع أسعار الحيوانات الحية والمنتجات الحيوانية بنسبة (+27.9%)، وكذلك ارتفاع أسعار المنتجات الزراعية بنسبة (+8.7%).
- سجّل باب المنتجات الغذائية والمشروبات والتبغ والمنسوجات ارتفاعاً نسبته 11.7% نتيجة لارتفاع أسعار منتجات طواحين الحبوب والنشاء والمنتجات الغذائية الأخرى بنسبة (+12.9%)، وارتفاع أسعار اللحوم والأسماك والفواكه والخضروات والزيوت والدهون بنسبة (+14.1%).
- سجّل باب الخامات والمعادن ارتفاعاً نسبته 11.5% نتيجة لارتفاع أسعار الأحجار والرمال بنسبة (+11.5%).
- في حين سجّل باب السلع الأخرى القابلة للنقل انخفاضاً في أسعاره بنسبة 5.1%-، ويرجع ذلك إلى انخفاض أسعار المنتجات النفطية المكررة بنسبة (-17.4%).

### ارتفاع أسعار الجملة بنسبة 1.0% في شهر يناير 2021م عن شهر ديسمبر الماضي

ارتفع مؤشر أسعار الجملة بنسبة 1.0% على أساس شهري في شهر يناير 2021م، متأثراً بشكل أساسي بارتفاع أسعار السلع الأخرى القابلة للنقل بنسبة (+1.4%) عن الشهر السابق؛ وذلك نتيجة ارتفاع أسعار المنتجات النفطية المكررة بنسبة (+3.5%)، في حين سجّل باب المنتجات المعدنية والآلات والمعدات ارتفاعاً بنسبة (+1.1%) وذلك نتيجة ارتفاع أسعار الفلزات القاعدية بنسبة (+4.9%)، وسجّل باب منتجات الزراعة وصيد الأسماك وباب المنتجات الغذائية والمشروبات والتبغ والمنسوجات ارتفاعاً على التوالي بنسبة (+0.1%). من ناحية أخرى، سجل باب الخامات والمعادن انخفاضاً بنسبة 0.7%.



## المنهجية:

يعكس مؤشر أسعار الجملة (WPI) تحركات أسعار السلع فى مرحلة ما قبل البيع بالتجزئة لسلة ثابتة من السلع تتكون من 343 بنداً، تُجمع أسعارها بشكل شهري من ثلاث مدن رئيسة هي: (الرياض - جدة - الدمام) من خلال الزيارات الميدانية لنقاط البيع، وقد تمّ تحديد سنة 2014م كسنة أساس، وتُنشر إحصاءات مؤشر أسعار الجملة بشكل شهري.

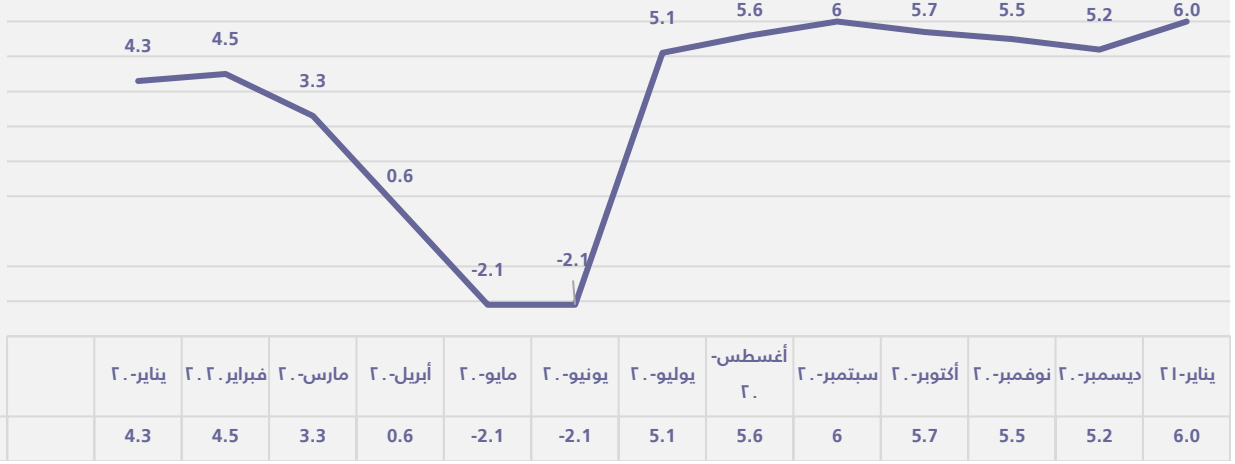
## التغير السنوي والشهري في مؤشر أسعار الجملة حسب الأبواب، لشهر يناير 2021م

*نسبة التغير (%) خلال شهر يناير 2021م مقارنةً مع:		الرقم القياسي العام والأبواب
شهر ديسمبر 2020م	شهر يناير 2020م	
1.0	6.0	الرقم القياسي العام
0.1	13.9	منتجات الزراعة وصيد الأسماك.
-0.7	11.5	الخامات والمعادن.
0.1	11.7	المنتجات الغذائية والمشروبات والتبغ والمنسوجات.
1.4	-5.1	سلع أخرى قابله للنقل فيما عدا المنتجات المعدنية والآلات والمعدات.
1.1	14.7	المنتجات المعدنية والآلات والمعدات.

\* مقربه للخانة العشرية.



## التغير في مؤشر أسعار الجملة (%) على أساس سنوي



[الروابط](#) : [الجدول](#) ، [المنهجية](#)

## ارتفاع أسعار الجملة بنسبة 7.3% في شهر فبراير عام 2021م

ارتفع مؤشر الرقم القياسي لأسعار الجملة لشهر فبراير 2021م بنسبة 7.3% مقارنةً بنظيره من العام الماضي (فبراير 2020 م) على أساس سنوي، وهو أعلى من المعدل في الشهر السابق يناير 2021م؛ حيث كان (+6.0%)، وجاء ارتفاع المؤشر بشكل رئيس بسبب ارتفاع أسعار المنتجات المعدنية والآلات والمعدات بنسبة (+14.9%)؛ وذلك نظرًا لثقلها في المؤشر، بالإضافة إلى التأثير العام لرفع ضريبة القيمة المضافة من 5% إلى 15% والذي بدأ تطبيقه منذ مطلع شهر يوليو 2020م، من ناحية أخرى كان انخفاض أسعار السلع الأخرى القابلة للنقل بنسبة 1.9% أحد أهم العوامل التي قلّلت من تضخم أسعار الجملة مقارنةً بشهر فبراير 2020م.

### المنتجات المعدنية والآلات والمعدات تُسجّل أكبر زيادة سنوية في شهر فبراير 2021م

- سجّل باب المنتجات المعدنية والآلات والمعدات أكبر زيادة في أسعار الجملة بنسبة +14.9% خلال الاثني عشر شهرًا الماضية حتى شهر فبراير 2021م، ويرجع ذلك إلى ارتفاع أسعار الفلزات القاعدية بنسبة (+23.7%)، وكذلك ارتفاع أسعار معدات النقل بنسبة (+12.3%).
- سجّل باب المنتجات الغذائية والمشروبات والتبغ والمنسوجات ارتفاعًا نسبته +10.7% نتيجةً لارتفاع أسعار اللحوم والأسماك والفواكه والخضروات والزيوت والدهون بنسبة (+14.0%) وارتفاع أسعار منتجات طواحين الحبوب والنشاء والمنتجات الغذائية الأخرى بنسبة (+10.4%).
- سجّل باب المنتجات الزراعية وصيد الأسماك ارتفاعًا بنسبة +13.2% متأثرًا بارتفاع أسعار الحيوانات الحية والمنتجات الحيوانية بنسبة (+26.7%) وكذلك ارتفاع أسعار المنتجات الزراعية بنسبة (+8.2%).
- سجّل باب الخامات والمعادن ارتفاعًا نسبته +13.6% نتيجةً لارتفاع أسعار الأحجار والرمال بنسبة (+13.6%).
- في حين سجّل باب السلع الأخرى القابلة للنقل انخفاضًا في أسعاره بنسبة 1.9% ويرجع ذلك إلى انخفاض أسعار المنتجات النفطية المكررة بنسبة (-12.5%).

### ارتفاع أسعار الجملة بنسبة 1.5% في شهر فبراير 2021م عن شهر يناير الماضي

ارتفع مؤشر أسعار الجملة بنسبة 1.5% على أساس شهري في شهر فبراير 2021م، متأثرًا بشكل أساسي بارتفاع أسعار السلع الأخرى القابلة للنقل بنسبة (+3.3%) عن الشهر السابق؛ وذلك نتيجة ارتفاع أسعار المنتجات النفطية المكررة بنسبة (+6.3%)، في حين سجّل باب المنتجات المعدنية والآلات والمعدات ارتفاعًا بنسبة +0.4% وذلك نتيجة ارتفاع أسعار معدات وأجهزة الراديو والتلفزيون والاتصالات بنسبة (+3.6%)، وسجّل باب منتجات الزراعة وصيد الأسماك ارتفاعًا بنسبة +1.0%، وباب الخامات والمعادن ارتفاعًا بنسبة (+0.2%)، وباب المنتجات الغذائية والمشروبات والتبغ والمنسوجات ارتفاعًا بنسبة (+0.1%).

### المنهجية:

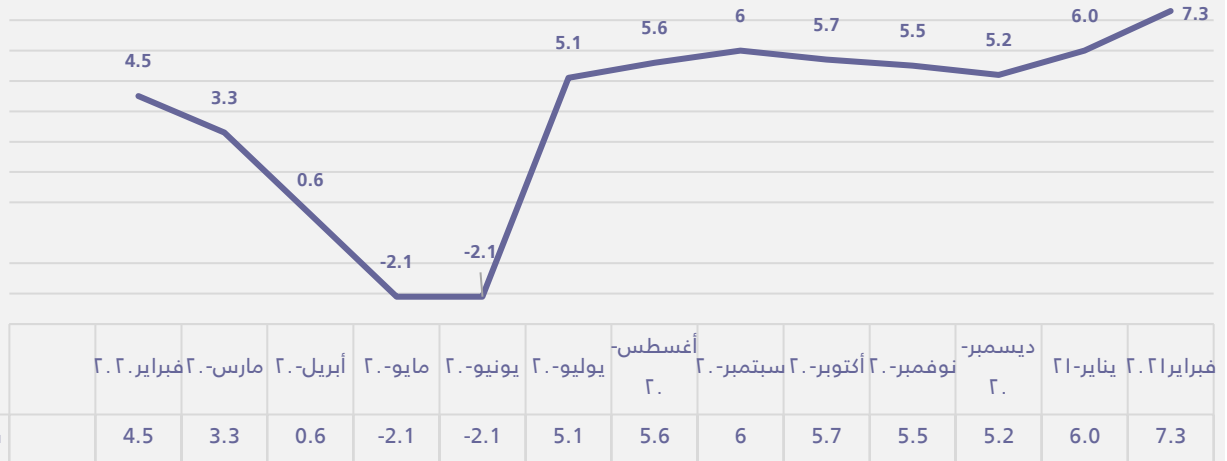
يعكس مؤشر أسعار الجملة (WPI) تحركات أسعار السلع في مرحلة ما قبل البيع بالتجزئة لسلة ثابتة من السلع تتكون من 343 بنداً، تُجمع أسعارها بشكل شهري من ثلاث مدن رئيسية هي: (الرياض - جدة - الدمام) من خلال الزيارات الميدانية لنقاط البيع، وقد تمّ تحديد سنة 2014م كسنة أساس، وتُنشر إحصاءات مؤشر أسعار الجملة بشكل شهري.

## التغير السنوي والشهري في مؤشر أسعار الجملة حسب الأبواب، لشهر فبراير 2021م

*نسبة التغير (%) خلال شهر فبراير 2021م مقارنةً مع:		الرقم القياسي العام والأبواب
شهر فبراير 2020م	شهر يناير 2021م	
7.3	1.5	الرقم القياسي العام
13.2	1.0	منتجات الزراعة وصيد الأسماك
13.6	0.2	الخامات والمعادن
10.7	0.1	المنتجات الغذائية والمشروبات والتبغ والمنسوجات
-1.9	3.3	سلع أخرى قابله للنقل فيما عدا المنتجات المعدنية والآلات والمعدات
14.9	0.4	المنتجات المعدنية والآلات والمعدات

\* مقربه للخانة العشرية.

## التغير في مؤشر أسعار الجملة (%) على أساس سنوي



الروابط : الجداول ، المنهجية

## ارتفاع أسعار الجملة بنسبة 8.7% في شهر مارس عام 2021م

ارتفع مؤشر الرقم القياسي لأسعار الجملة لشهر مارس 2021م بنسبة 8.7% مقارنةً بنظيره من العام الماضي (مارس 2020 م) على أساس سنوي، وهو أعلى من المعدل في الشهر السابق فبراير 2021م؛ حيث كان (+7.3%)، وجاء ارتفاع المؤشر بشكل رئيس بسبب ارتفاع أسعار المنتجات المعدنية والآلات والمعدات بنسبة (+14.6%)؛ وذلك نظرًا لثقلها في المؤشر، بالإضافة إلى التأثير العام لرفع ضريبة القيمة المضافة من 5% إلى 15% والذي بدأ تطبيقه منذ مطلع شهر يوليو 2020م.

### المنتجات المعدنية والآلات والمعدات تُسجل أكبر زيادة سنوية في شهر مارس 2021م

- سجلّ باب المنتجات المعدنية والآلات والمعدات أكبر زيادة في أسعار الجملة بنسبة 14.6% خلال الاثني عشر شهراً الماضية حتى شهر فبراير 2021م، ويرجع ذلك إلى ارتفاع أسعار الفلزات القاعدية بنسبة (+23.8%)، وكذلك ارتفاع أسعار معدات النقل بنسبة (+11.2%).
- سجلّ باب المنتجات الغذائية والمشروبات والتبغ والمنسوجات ارتفاعاً نسبته 10.6% نتيجة لارتفاع أسعار منتجات طواحين الحبوب والنشاء والمنتجات الغذائية الأخرى بنسبة (+10.3%) وارتفاع أسعار منتجات اللحوم والأسماك والفواكه والخضروات والزيوت والدهون بنسبة (+13.6%).
- سجلّ باب المنتجات الزراعية وصيد الأسماك ارتفاعاً بنسبة 11.5% متأثراً بارتفاع أسعار الحيوانات الحية والمنتجات الحيوانية بنسبة (+22.8%) وكذلك ارتفاع أسعار المنتجات الزراعية بنسبة (+7.3%).
- سجلّ باب السلع الأخرى القابلة للنقل ارتفاعاً نسبته 2.1% نتيجة لارتفاع أسعار المواد الكيميائية الأساسية بنسبة (+9.8%).
- سجلّ باب الخامات والمعادن ارتفاعاً في أسعاره بنسبة 14.7% نتيجة لارتفاع أسعار الأحجار والرمل بنسبة (+14.7%).

### ارتفاع أسعار الجملة بنسبة 0.8% في شهر مارس 2021م عن شهر فبراير الماضي

ارتفع مؤشر أسعار الجملة بنسبة 0.8% على أساس شهري في شهر مارس 2021م متأثراً بشكل أساسي بارتفاع أسعار السلع الأخرى القابلة للنقل بنسبة 2.2% عن الشهر السابق؛ وذلك نتيجة ارتفاع أسعار المنتجات النفطية المكررة بنسبة (+4.1%)، في حين سجلّ باب المنتجات الغذائية والمشروبات والتبغ والمنسوجات ارتفاعاً بنسبة 0.2%؛ وذلك نتيجة ارتفاع أسعار اللحوم والأسماك والفواكه والخضروات والزيوت والدهون بنسبة (+1.0%)، وسجلّ باب الخامات والمعادن ارتفاعاً بنسبة 0.6% في حين سجلّ باب منتجات الزراعة وصيد الأسماك انخفاضاً بنسبة 0.3%، كما سجلّ باب المنتجات المعدنية والآلات والمعدات انخفاضاً بنسبة 0.1%.

## المنهجية:

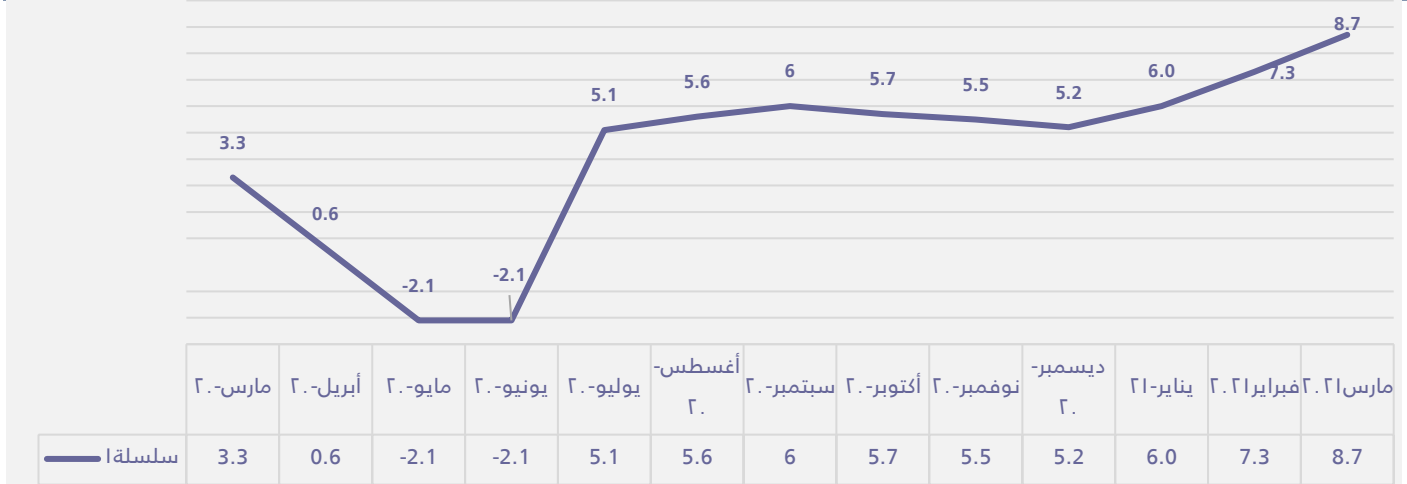
يعكس مؤشر أسعار الجملة (WPI) تحركات أسعار السلع في مرحلة ما قبل البيع بالتجزئة لسلة ثابتة من السلع تتكون من 343 بنداً، تُجمع أسعارها بشكل شهري من ثلاث مدن رئيسية هي: (الرياض - جدة - الدمام) من خلال الزيارات الميدانية لنقاط البيع، وقد تمّ تحديد سنة 2014م كسنة أساس، وتُنشر إحصاءات مؤشر أسعار الجملة بشكل شهري.

## التغير السنوي والشهري في مؤشر أسعار الجملة حسب الأبواب، لشهر مارس 2021م

*نسبة التغير (%) خلال شهر مارس 2021م مقارنةً مع:		الرقم القياسي العام والأبواب
فبراير 2021م	مارس 2020م	
0.8	8.7	الرقم القياسي العام
-0.3	11.5	منتجات الزراعة وصيد الأسماك
0.6	14.7	الخامات والمعادن
0.2	10.6	المنتجات الغذائية والمشروبات والتبغ والمنسوجات
2.2	2.1	سلع أخرى قابله للنقل فيما عدا المنتجات المعدنية والآلات والمعدات
-0.1	14.6	المنتجات المعدنية والآلات والمعدات

\* مقربه للخانة العشرية.

## التغير في مؤشر أسعار الجملة (%) على أساس سنوي



الروابط : الجداول ، المنهجية

## ارتفاع أسعار الجملة بنسبة 13.2% في شهر أبريل عام 2021م

ارتفع مؤشر الرقم القياسي لأسعار الجملة لشهر إبريل 2021م بنسبة 13.2% مقارنةً بنظيره من العام الماضي (أبريل 2020 م) على أساس سنوي، وهو أعلى من المعدل في الشهر السابق مارس 2021م؛ حيث كان (+8.7%)، وجاء ارتفاع المؤشر بشكل رئيس بسبب ارتفاع أسعار المنتجات المعدنية والآلات والمعدات بنسبة (+16.5%)؛ وذلك نظرًا لثقلها في المؤشر، بالإضافة إلى التأثير العام لرفع ضريبة القيمة المضافة من 5% إلى 15% والذي بدأ تطبيقه منذ مطلع شهر يوليو 2020م.

### المنتجات المعدنية والآلات والمعدات تُسجل أكبر زيادة سنوية في شهر أبريل 2021م

- سجلّ باب المنتجات المعدنية والآلات والمعدات أكبر زيادة في أسعار الجملة بنسبة 16.5% خلال الاثني عشر شهراً الماضية حتى شهر أبريل 2021م، ويرجع ذلك إلى ارتفاع أسعار الفلزات القاعدية بنسبة (+30.7%)، وكذلك ارتفاع أسعار معدات النقل بنسبة (+11.6%) وذلك لثقلها في المؤشر.
- سجلّ باب السلع الأخرى القابلة للنقل ارتفاعاً نسبته 12.9% نتيجةً لارتفاع أسعار المواد الكيميائية الأساسية بنسبة (+28.4%) وارتفاع أسعار المنتجات النفطية المكررة بنسبة (+11.9%)
- سجلّ باب المنتجات الغذائية والمشروبات والتبغ والمنسوجات ارتفاعاً نسبته 10.3% نتيجةً لارتفاع أسعار منتجات اللحوم والأسماك والفواكه والخضروات والزيوت والدهون بنسبة (+13.4%) وارتفاع أسعار منتجات طواحين الحبوب والنشاء والمنتجات الغذائية الأخرى بنسبة (+9.4%)
- سجلّ باب منتجات الزراعة وصيد الأسماك ارتفاعاً بنسبة 4.7% متأثراً بارتفاع أسعار الحيوانات الحية والمنتجات الحيوانية بنسبة (+9.5%) وكذلك ارتفاع أسعار المنتجات الزراعية بنسبة (+2.7%).
- سجلّ باب الخامات والمعادن ارتفاعاً في أسعاره بنسبة 14.8% نتيجةً لارتفاع أسعار الأحجار والرمل بنسبة (+14.8%).

### ارتفاع أسعار الجملة بنسبة 2.2% في شهر أبريل 2021م عن شهر مارس الماضي

ارتفع مؤشر أسعار الجملة بنسبة 2.2% على أساس شهري في شهر أبريل 2021م متأثراً بشكل أساسي بارتفاع أسعار السلع الأخرى القابلة للنقل بنسبة 3.8% عن الشهر السابق؛ وذلك نتيجة ارتفاع أسعار المنتجات الكيميائية الأساسية بنسبة (+17.7%)، في حين سجلّ باب المنتجات المعدنية والآلات والمعدات ارتفاعاً بنسبة 1.7% وذلك نتيجة ارتفاع أسعار الفلزات القاعدية بنسبة (+5.5%)، وسجل باب منتجات الزراعة وصيد الأسماك ارتفاعاً بنسبة 1.7% وذلك نتيجة ارتفاع أسعار المنتجات الزراعية بنسبة (+1.9%)، كما سجل باب المنتجات الغذائية والمشروبات والتبغ والمنسوجات ارتفاعاً بنسبة 0.1%، في حين سجل باب الخامات والمعادن انخفاضاً بنسبة 0.1%.

### المنهجية:

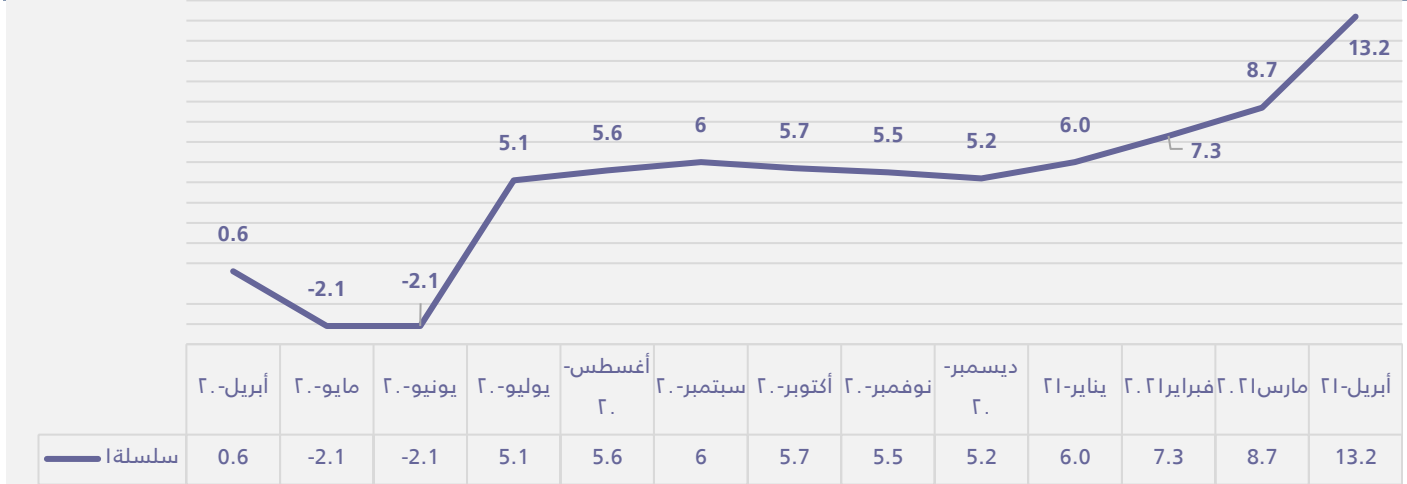
يعكس مؤشر أسعار الجملة (WPI) تحركات أسعار السلع في مرحلة ما قبل البيع بالتجزئة لسلة ثابتة من السلع تتكون من 343 بنداً، تُجمع أسعارها بشكل شهري من ثلاث مدن رئيسة هي: (الرياض - جدة - الدمام) من خلال الزيارات الميدانية لنقاط البيع، وقد تمّ تحديد سنة 2014م كسنة أساس، وتُنشر إحصاءات مؤشر أسعار الجملة بشكل شهري.

## التغير السنوي والشهري في مؤشر أسعار الجملة حسب الأبواب، لشهر أبريل 2021م

*نسبة التغير (%) خلال شهر أبريل 2021م مقارنةً مع:		الرقم القياسي العام والأبواب
أبريل 2020م	مارس 2021م	
13.2	2.2	الرقم القياسي العام
4.7	1.7	منتجات الزراعة وصيد الأسماك
14.8	-0.1	الخامات والمعادن
10.3	0.1	المنتجات الغذائية والمشروبات والتبغ والمنسوجات
12.9	3.8	سلع أخرى قابله للنقل فيما عدا المنتجات المعدنية والآلات والمعدات
16.5	1.7	المنتجات المعدنية والآلات والمعدات

\* مقربه للخانة العشرية.

## التغير في مؤشر أسعار الجملة (%) على أساس سنوي



الروابط : [الجدول](#) ، [المنهجية](#)

## ارتفاع أسعار الجملة بنسبة 17.5% في شهر مايو عام 2021م

ارتفع مؤشر الرقم القياسي لأسعار الجملة لشهر مايو 2021م بنسبة 17.5% مقارنةً بنظيره من العام الماضي (مايو 2020 م) على أساس سنوي، وهو أعلى من المعدل في الشهر السابق أبريل 2021م؛ حيث كان (+13.2%)، وجاء ارتفاع المؤشر بشكل رئيس بسبب ارتفاع أسعار السلع الأخرى القابلة للنقل بنسبة (+22.5%)؛ وذلك نظرًا لثقلها في المؤشر، بالإضافة إلى التأثير العام لرفع ضريبة القيمة المضافة من 5% إلى 15% والذي بدأ تطبيقها منذ مطلع شهر يوليو 2020م.

### السلع الأخرى القابلة للنقل تُسجّل أكبر زيادة سنوية في شهر مايو 2021م

- سجّل باب السلع الأخرى القابلة للنقل أكبر زيادة في أسعار الجملة بنسبة 22.5% خلال الاثني عشر شهرًا الماضية حتى شهر مايو 2021م، ويرجع ذلك إلى ارتفاع أسعار المواد الكيميائية الأساسية بنسبة (+38.4%)، وكذلك ارتفاع أسعار المنتجات النفطية المكررة بنسبة (+29.9%) وذلك لثقلها في المؤشر.
- سجّل باب المنتجات المعدنية والآلات والمعدات ارتفاعًا بنسبة 18.1% نتيجةً لارتفاع أسعار الفلزات القاعدية بنسبة (+35.6%)، وارتفاع أسعار معدات النقل بنسبة (+11.7%).
- سجّل باب المنتجات الغذائية والمشروبات والتبغ والمنسوجات ارتفاعًا بنسبة 10.1% نتيجةً لارتفاع أسعار منتجات طواحين الحبوب والنشاء والمنتجات الغذائية الأخرى بنسبة (+9.6%)، وارتفاع أسعار منتجات اللحوم والأسماك والفواكه والخضروات والزيوت والدهون بنسبة (+12.5%).
- سجّل باب منتجات الزراعة وصيد الأسماك ارتفاعًا بنسبة 7.1% متأثرًا بارتفاع أسعار المنتجات الزراعية بنسبة (+5.6%)، وكذلك ارتفاع أسعار الحيوانات الحية والمنتجات الحيوانية بنسبة (+11.2%).
- سجّل باب الخامات والمعادن ارتفاعًا بنسبة 13.9% نتيجةً لارتفاع أسعار الأحجار والرمال بنسبة (+13.9%).

### ارتفاع أسعار الجملة بنسبة 1.8% في شهر مايو 2021م عن شهر أبريل الماضي

ارتفع مؤشر أسعار الجملة بنسبة 1.8% على أساس شهري في شهر مايو 2021م متأثرًا بشكل أساسي بارتفاع أسعار السلع الأخرى القابلة للنقل بنسبة 3.4% عن الشهر السابق؛ وذلك نتيجة ارتفاع أسعار المنتجات الكيميائية الأساسية بنسبة (+11.0%)، في حين سجّل باب المنتجات المعدنية والآلات والمعدات ارتفاعًا بنسبة 1.2% وذلك نتيجة ارتفاع أسعار الفلزات القاعدية بنسبة (+4.0%)، وسجل باب منتجات الزراعة وصيد الأسماك ارتفاعًا بنسبة 1.2%؛ وذلك نتيجة ارتفاع أسعار المنتجات الزراعية بنسبة (+2.4%)، كما سجّل باب المنتجات الغذائية والمشروبات والتبغ والمنسوجات انخفاضًا بنسبة 0.1%، في حين سجل باب الخامات والمعادن انخفاضًا بنسبة 0.5%

### المنهجية:

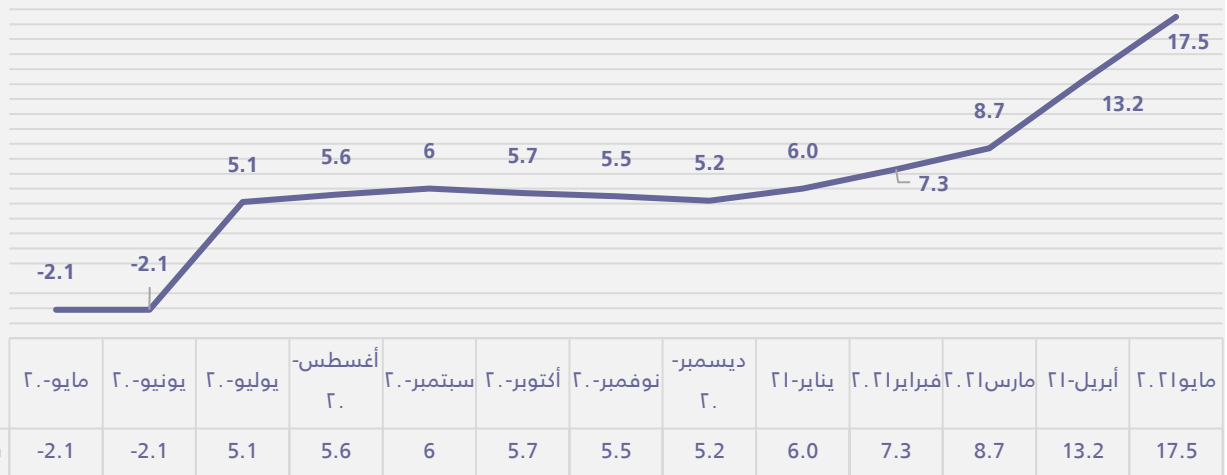
يعكس مؤشر أسعار الجملة (WPI) تحركات أسعار السلع في مرحلة ما قبل البيع بالتجزئة لسلة ثابتة من السلع تتكون من 343 بنداً، تُجمع أسعارها بشكل شهري من ثلاث مدن رئيسية هي: (الرياض - وجدة - والدمام) من خلال الزيارات الميدانية لنقاط البيع، وقد تمّ تحديد سنة 2014م كسنة أساس، وتُنشر إحصاءات مؤشر أسعار الجملة بشكل شهري.

## التغير السنوي والشهري في مؤشر أسعار الجملة حسب الأبواب، لشهر مايو 2021م

*نسبة التغير (%) خلال شهر مايو 2021م مقارنةً مع:		الرقم القياسي العام والأبواب
أبريل 2021م	مايو 2020م	
1.8	17.5	الرقم القياسي العام.
1.2	7.1	منتجات الزراعة وصيد الأسماك.
-0.5	13.9	الخامات والمعادن.
-0.1	10.1	المنتجات الغذائية والمشروبات والتبغ والمنسوجات.
3.4	22.5	سلع أخرى قابله للنقل فيما عدا المنتجات المعدنية والآلات والمعدات.
1.2	18.1	المنتجات المعدنية والآلات والمعدات.

\* مقربة للخانة العشرية

## التغير في مؤشر أسعار الجملة (%) على أساس سنوي



الروابط: [الجدول](#) ، [المنهجية](#)

## ارتفاع أسعار الجملة بنسبة 19.8% في شهر يونيو عام 2021م

ارتفع مؤشر الرقم القياسي لأسعار الجملة لشهر يونيو 2021م بنسبة 19.8% مقارنةً بنظيره من العام الماضي (يونيو 2020 م) على أساس سنوي، وهو أعلى من المعدل في الشهر السابق مايو 2021م؛ حيث كان (+17.5%)، وجاء ارتفاع المؤشر بشكل رئيس بسبب ارتفاع أسعار السلع الأخرى القابلة للنقل بنسبة (+25.4%)؛ وذلك نظرًا لثقلها في المؤشر، بالإضافة إلى التأثير العام لرفع ضريبة القيمة المضافة من 5% إلى 15% والذي بدأ تطبيقها منذ مطلع شهر يوليو 2020م.

### السلع الأخرى القابلة للنقل تُسجّل أكبر زيادة سنوية في شهر يونيو 2021م

- سجّل باب السلع الأخرى القابلة للنقل أكبر زيادة في أسعار الجملة بنسبة 25.4% خلال الاثني عشر شهرًا الماضية حتى شهر يونيو 2021م، ويرجع ذلك إلى ارتفاع أسعار المواد الكيميائية الأساسية بنسبة (+79.6%)، وكذلك ارتفاع أسعار المنتجات النفطية المكررة بنسبة (+28.4%) وذلك لثقلها في المؤشر.
- سجّل باب المنتجات المعدنية والآلات والمعدات ارتفاعًا بنسبة 20.5% نتيجةً لارتفاع أسعار الفلزات القاعدية بنسبة (+43.6%)، وارتفاع أسعار معدات النقل بنسبة (+12.5%).
- سجّل باب المنتجات الغذائية والمشروبات والتبغ والمنسوجات ارتفاعًا بنسبة 10.3% نتيجةً لارتفاع أسعار منتجات اللحوم والأسماك والفواكه والخضروات والزيوت والدهون بنسبة (+13.6%)، وارتفاع أسعار منتجات طواحين الحبوب والنشاء والمنتجات الغذائية الأخرى بنسبة (+9.3%).
- سجّل باب منتجات الزراعة وصيد الأسماك ارتفاعًا بنسبة 9.4% متأثرًا بارتفاع أسعار الحيوانات الحية والمنتجات الحيوانية بنسبة (+18.3%)، وكذلك ارتفاع أسعار المنتجات الزراعية بنسبة (+6.3%).
- سجّل باب الخامات والمعادن ارتفاعًا بنسبة 16.0% نتيجةً لارتفاع أسعار الأحجار والرمال بنسبة (+16.0%).

### ارتفاع أسعار الجملة بنسبة 2.0% في شهر يونيو 2021م عن شهر مايو الماضي

ارتفع مؤشر أسعار الجملة بنسبة 2.0% على أساس شهري في شهر يونيو 2021م متأثرًا بشكل أساسي بارتفاع أسعار السلع الأخرى القابلة للنقل بنسبة 3.1% عن الشهر السابق؛ وذلك نتيجة ارتفاع أسعار المنتجات الكيميائية الأساسية بنسبة (+9.1%)، في حين سجّل باب المنتجات المعدنية والآلات والمعدات ارتفاعًا بنسبة 1.8% وذلك نتيجة ارتفاع أسعار الفلزات القاعدية بنسبة (+4.8%)، وسجل باب منتجات الزراعة وصيد الأسماك ارتفاعًا بنسبة 1.1%؛ وذلك نتيجة ارتفاع أسعار الحيوانات الحية والمنتجات الحيوانية بنسبة (+1.9%)، كما سجّل باب المنتجات الغذائية والمشروبات والتبغ والمنسوجات ارتفاعًا بنسبة 0.2%، وكذلك سجل باب الخامات والمعادن ارتفاعًا بنسبة 1.0%.

### المنهجية:

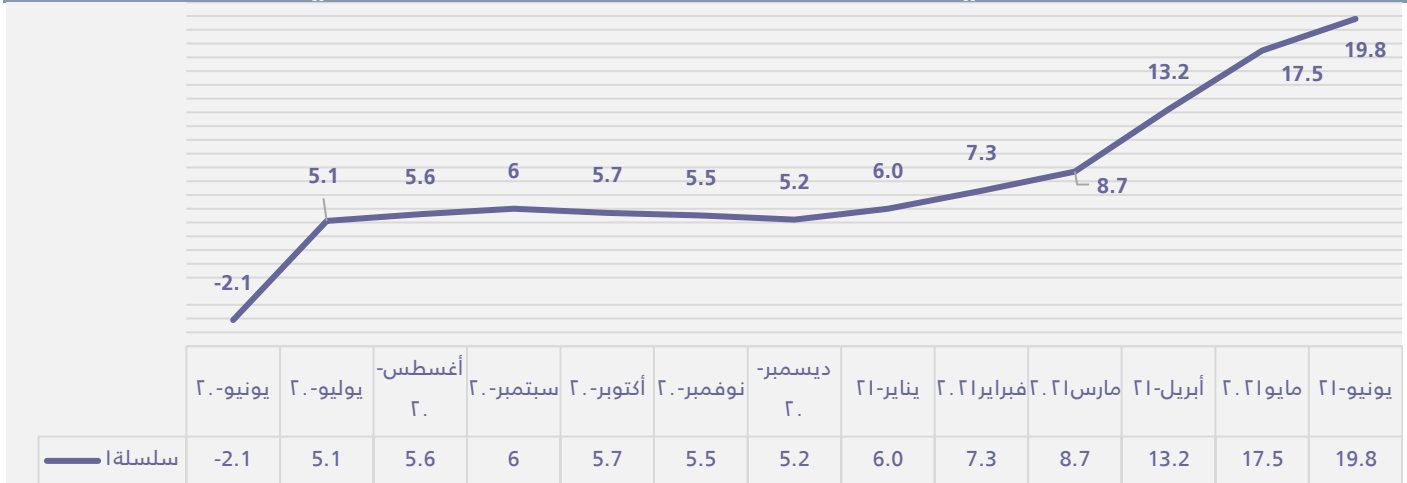
يعكس مؤشر أسعار الجملة (WPI) تحركات أسعار السلع في مرحلة ما قبل البيع بالتجزئة لسلة ثابتة من السلع تتكون من 343 بنداً، تُجمع أسعارها بشكل شهري من ثلاث مدن رئيسية هي: (الرياض - جدة - الدمام) من خلال الزيارات الميدانية لنقاط البيع، وقد تمّ تحديد سنة 2014م كسنة أساس، وتُنشر إحصاءات مؤشر أسعار الجملة بشكل شهري.

## التغير السنوي والشهري في مؤشر أسعار الجملة حسب الأبواب، لشهر يونيو 2021م

*نسبة التغير (%) خلال شهر يونيو 2021م مقارنةً مع:		الرقم القياسي العام والأبواب
مايو 2021م	يونيو 2020م	
2.0	19.8	الرقم القياسي العام
1.1	9.4	منتجات الزراعة وصيد الأسماك
1.0	16.0	الخامات والمعادن
0.2	10.3	المنتجات الغذائية والمشروبات والتبغ والمنسوجات
3.1	25.4	سلع أخرى قابله للنقل فيما عدا المنتجات المعدنية والآلات والمعدات
1.8	20.5	المنتجات المعدنية والآلات والمعدات

\* مقربة للخانة العشرية

## التغير في مؤشر أسعار الجملة (%) على أساس سنوي



الروابط: [الجدول](#) ، [المنهجية](#)

## ارتفاع أسعار الجملة بنسبة 11.9% في شهر يوليو عام 2021م

ارتفع مؤشر الرقم القياسي لأسعار الجملة لشهر يوليو 2021م بنسبة 11.9% مقارنةً بنظيره من العام الماضي (يوليو 2020 م) على أساس سنوي، وهو أقل من المعدل في الشهر السابق يونيو 2021م؛ حيث كان (+19.8%)، يتلاشى في يوليو 2021 تأثير زيادة ضريبة القيمة المضافة من 5% إلى 15% والتي بدأ تطبيقها في يوليو 2020 (الأثر الأساسي) ولا يؤثر على التغير السنوي للرقم القياسي لأسعار الجملة بعد الآن، وجاء ارتفاع المؤشر في يوليو 2021 بشكل رئيسي من ارتفاع أسعار السلع الأخرى القابلة للنقل بنسبة (+20.5%)؛ وذلك نظرًا لثقلها في المؤشر.

## السلع الأخرى القابلة للنقل تُسجّل أكبر زيادة سنوية في شهر يوليو 2021م

- سجّل باب السلع الأخرى القابلة للنقل أكبر زيادة في أسعار الجملة بنسبة 20.5% خلال الاثني عشر شهرًا الماضية حتى شهر يوليو 2021م، ويرجع ذلك إلى ارتفاع أسعار المواد الكيميائية الأساسية بنسبة (+89.9%)، وكذلك ارتفاع أسعار المنتجات النفطية المكررة بنسبة (+25.4%) وذلك لثقلها في المؤشر.
- سجّل باب المنتجات المعدنية والآلات والمعدات ارتفاعًا بنسبة 9.7% نتيجة لارتفاع أسعار الفلزات القاعدية بنسبة (+31.6%)، وارتفاع أسعار الآلات والأجهزة الكهربائية بنسبة (+10.1%).
- سجّل باب منتجات الزراعة وصيد الأسماك ارتفاعًا بنسبة 5.7% متأثرًا بارتفاع أسعار الحيوانات الحية والمنتجات الحيوانية بنسبة (+17.4%)، وكذلك ارتفاع أسعار المنتجات الزراعية بنسبة (+2.1%).
- سجّل باب المنتجات الغذائية والمشروبات والتبغ والمنسوجات ارتفاعًا بنسبة 0.9% نتيجة لارتفاع أسعار منتجات اللحوم والأسماك والفواكه والخضروات والزيوت والدهون بنسبة (+3.8%)، وارتفاع أسعار منتجات الألبان بنسبة (+1.8%).
- سجّل باب الخامات والمعادن ارتفاعًا بنسبة 6.5% نتيجة لارتفاع أسعار الأحجار والرمل بنسبة (+6.5%).

## ارتفاع أسعار الجملة بنسبة 0.8% في شهر يوليو 2021م عن شهر يونيو الماضي

ارتفع مؤشر أسعار الجملة بنسبة 0.8% على أساس شهري في شهر يوليو 2021م متأثرًا بشكل أساسي بارتفاع أسعار السلع الأخرى القابلة للنقل بنسبة 1.0% عن الشهر السابق؛ وذلك نتيجة ارتفاع أسعار المنتجات الكيميائية الأساسية بنسبة (+7.4%)، في حين سجّل باب المنتجات المعدنية والآلات والمعدات ارتفاعًا بنسبة 0.6% وذلك نتيجة ارتفاع أسعار الفلزات القاعدية بنسبة (+1.7%)، وسجل باب منتجات الزراعة وصيد الأسماك ارتفاعًا بنسبة 1.6%؛ وذلك نتيجة ارتفاع أسعار المنتجات الزراعية بنسبة (+1.3%)، كما سجّل باب المنتجات الغذائية والمشروبات والتبغ والمنسوجات ارتفاعًا بنسبة 0.4%، وكذلك سجل باب الخامات والمعادن ارتفاعًا بنسبة 0.3%.

## المنهجية:

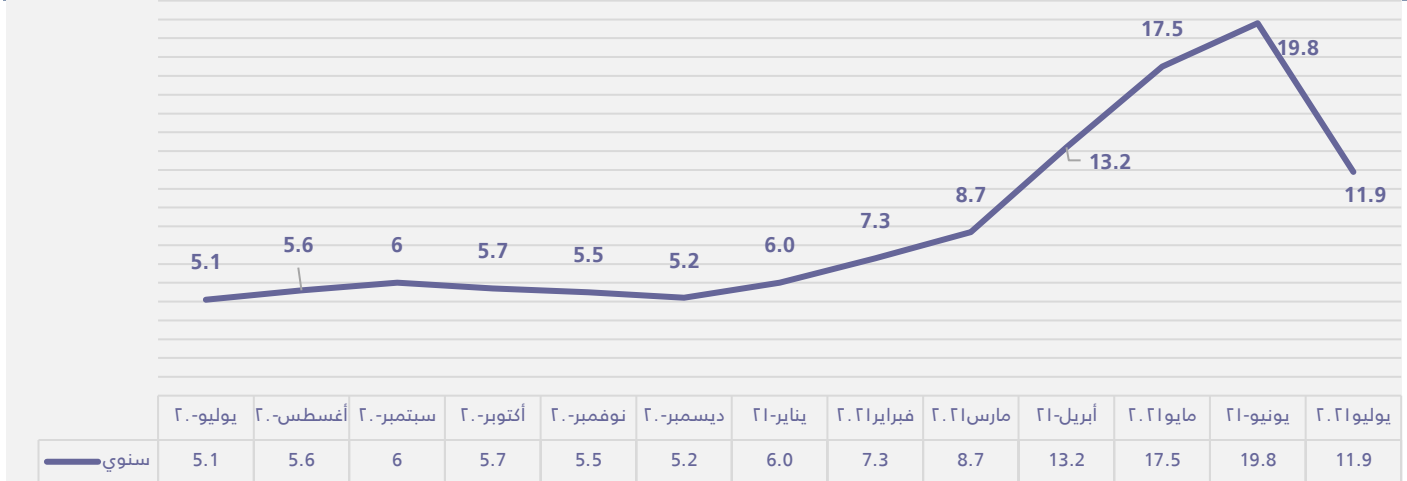
يعكس مؤشر أسعار الجملة (WPI) تحركات أسعار السلع في مرحلة ما قبل البيع بالتجزئة لسلة ثابتة من السلع تتكون من 343 بندًا، تُجمع أسعارها بشكل شهري من ثلاث مدن رئيسية هي: (الرياض - جدة - الدمام) من خلال الزيارات الميدانية لنقاط البيع، وقد تمّ تحديد سنة 2014م كسنة أساس، وتُنشر إحصاءات مؤشر أسعار الجملة بشكل شهري.

## التغير السنوي والشهري في مؤشر أسعار الجملة حسب الأبواب، لشهر يوليو 2021م

*نسبة التغير (%) خلال شهر يوليو 2021م مقارنةً مع:		الرقم القياسي العام والأبواب
يوليو 2020م	يونيو 2021م	
11.9	0.8	الرقم القياسي العام
5.7	1.6	منتجات الزراعة وصيد الأسماك
6.5	0.3	الخامات والمعادن
0.9	0.4	المنتجات الغذائية والمشروبات والتبغ والمنسوجات
20.5	1.0	سلع أخرى قابله للنقل فيما عدا المنتجات المعدنية والآلات والمعدات
9.7	0.6	المنتجات المعدنية والآلات والمعدات

\* مقربة للخانة العشرية

## التغير في مؤشر أسعار الجملة (%) على أساس سنوي



الروابط: الجداول ، المنهجية

## ارتفاع أسعار الجملة بنسبة 12.0% في شهر أغسطس عام 2021م

ارتفع مؤشر الرقم القياسي لأسعار الجملة لشهر أغسطس 2021م بنسبة 12.0% مقارنةً بنظيره من العام الماضي (أغسطس 2020 م) على أساس سنوي، وهو أعلى بقليل من المعدل في الشهر السابق يوليو 2021م؛ حيث كان (+11.9%)، وجاء ارتفاع المؤشر في أغسطس 2021م بشكل رئيس من ارتفاع أسعار السلع الأخرى القابلة للنقل بنسبة (+20.4%)؛ وذلك نظرًا لثقلها في المؤشر.

## المواد الكيميائية تُسجّل أكبر زيادة سنوية في شهر أغسطس 2021م

- سجّل باب السلع الأخرى القابلة للنقل أكبر زيادة في أسعار الجملة بنسبة 20.4% خلال الاثني عشر شهرًا الماضية حتى شهر أغسطس 2021م، ويرجع ذلك إلى ارتفاع أسعار المواد الكيميائية الأساسية بنسبة (+86.0%)، وكذلك ارتفاع أسعار المنتجات النفطية المكررة بنسبة (+24.8%) وذلك لثقلها في المؤشر.
- كما سجّل باب المنتجات المعدنية والآلات والمعدات ارتفاعًا بنسبة 10.2% نتيجة لارتفاع أسعار الفلزات القاعدية بنسبة (+32.1%)، وارتفاع أسعار الآلات والأجهزة الكهربائية بنسبة (+9.7%).
- وكذلك سجّل باب منتجات الزراعة وصيد الأسماك ارتفاعًا بنسبة 4.5% متأثرًا بارتفاع أسعار الحيوانات الحية والمنتجات الحيوانية بنسبة (+17.4%)، وكذلك ارتفاع أسعار المنتجات الزراعية بنسبة (+0.7%).
- كما سجّل باب المنتجات الغذائية والمشروبات والتبغ والمنسوجات ارتفاعًا بنسبة 1.1% نتيجة لارتفاع أسعار منتجات اللحوم والأسماك والفواكه والخضروات والزيوت والدهون بنسبة (+4.4%).
- وسجّل باب الخامات والمعادن ارتفاعًا بنسبة 7.6% نتيجة لارتفاع أسعار الأحجار والرمل بنسبة (+7.6%).

## ارتفاع أسعار الجملة بنسبة 0.7% في شهر أغسطس 2021م عن شهر يوليو الماضي

ارتفع مؤشر أسعار الجملة بنسبة 0.7% على أساس شهري في شهر أغسطس 2021م متأثرًا بشكل أساسي بارتفاع أسعار المنتجات المعدنية والآلات والمعدات بنسبة 0.8% عن الشهر السابق؛ وذلك نتيجة ارتفاع أسعار الآلات المستعملة في الأغراض العامة بنسبة (+2.4%)، في حين سجّل باب السلع الأخرى القابلة للنقل ارتفاعًا بنسبة 0.8%؛ وذلك نتيجة ارتفاع أسعار المواد الكيميائية الأساسية بنسبة (+5.0%)، وسجل باب المنتجات الغذائية والمشروبات والتبغ والمنسوجات ارتفاعًا بنسبة 0.4%؛ وذلك نتيجة ارتفاع أسعار منتجات طواحين الحبوب والنشاء والمنتجات الغذائية الأخرى بنسبة (+0.5%)، كما سجّل باب الخامات والمعادن ارتفاعًا بنسبة 1.1%، في حين سجل باب منتجات الزراعة وصيد الأسماك انخفاضًا بنسبة 0.2%.

## المنهجية:

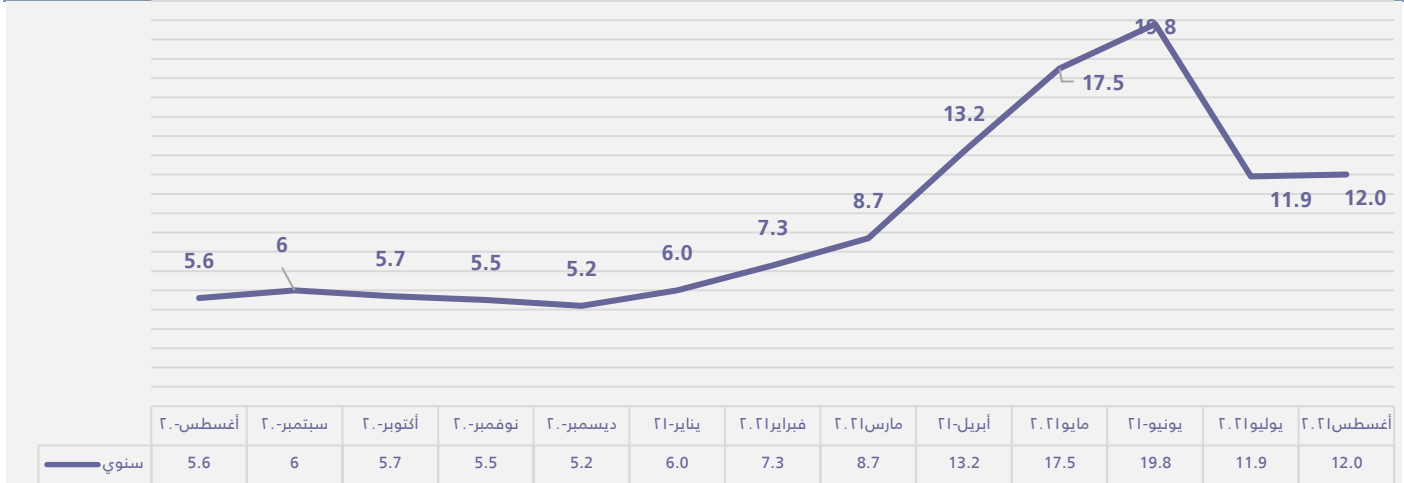
يعكس مؤشر أسعار الجملة (WPI) تحركات أسعار السلع في مرحلة ما قبل البيع بالتجزئة لسلة ثابتة من السلع تتكون من 343 بنداً، تُجمع أسعارها بشكل شهري من ثلاث مدن رئيسة هي: (الرياض - وجدة - والدمام) من خلال الزيارات الميدانية لنقاط البيع، وقد تمّ تحديد سنة 2014م كسنة أساس، وتُنشر إحصاءات مؤشر أسعار الجملة بشكل شهري.

## التغير السنوي والشهري في مؤشر أسعار الجملة حسب الأبواب، لشهر أغسطس 2021م

* نسبة التغير (%) خلال شهر أغسطس 2021م مقارنةً مع:		الرقم القياسي العام والأبواب
يوليو 2021م	أغسطس 2020م	
0.7	12.0	الرقم القياسي العام.
-0.2	4.5	منتجات الزراعة وصيد الأسماك.
1.1	7.6	الخامات والمعادن.
0.4	1.1	المنتجات الغذائية والمشروبات والتبغ والمنسوجات.
0.8	20.4	سلع أخرى قابله للنقل فيما عدا المنتجات المعدنية والآلات والمعدات.
0.8	10.2	المنتجات المعدنية والآلات والمعدات.

\* مقربة للخانة العشرية.

## التغير في مؤشر أسعار الجملة (%) على أساس سنوي



الروابط: [الجدول](#) ، [المنهجية](#)

## ارتفاع أسعار الجملة بنسبة 11.9% لشهر سبتمبر عام 2021م

ارتفع مؤشر الرقم القياسي لأسعار الجملة لشهر سبتمبر 2021م بنسبة 11.9% مقارنةً بنظيره من العام الماضي (سبتمبر 2020 م) على أساس سنوي، وهو أقل بقليل من المعدل في الشهر السابق أغسطس 2021م؛ حيث كان (+12.0%)، وجاء ارتفاع المؤشر في سبتمبر 2021م بشكل رئيس من ارتفاع أسعار السلع الأخرى القابلة للنقل بنسبة (+20.7%)؛ وذلك نظرًا لثقلها في المؤشر.

### المواد الكيميائية تُسجّل أكبر زيادة سنوية في شهر سبتمبر 2021م

- سجّل باب السلع الأخرى القابلة للنقل أكبر زيادة في أسعار الجملة بنسبة 20.7% خلال الاثني عشر شهرًا الماضية حتى شهر سبتمبر 2021م، ويرجع ذلك إلى ارتفاع أسعار المواد الكيميائية الأساسية بنسبة (+92.0%)، وكذلك ارتفاع أسعار المنتجات النفطية المكررة بنسبة (+24.2%) وذلك لثقلها في المؤشر.
- كما سجّل باب المنتجات المعدنية والآلات والمعدات ارتفاعًا بنسبة 9.3% نتيجةً لارتفاع أسعار الفلزات القاعدية بنسبة (+30.8%)، وارتفاع أسعار الآلات والأجهزة الكهربائية بنسبة (+8.6%).
- وكذلك سجّل باب منتجات الزراعة وصيد الأسماك ارتفاعًا بنسبة 6.0% متأثرًا بارتفاع أسعار الحيوانات الحية والمنتجات الحيوانية بنسبة (+12.6%)، وكذلك ارتفاع أسعار المنتجات الزراعية بنسبة (+3.8%).
- كما سجّل باب المنتجات الغذائية والمشروبات والتبغ والمنسوجات ارتفاعًا بنسبة 1.3% نتيجةً لارتفاع أسعار منتجات اللحوم والأسماك والفواكه والخضروات والزيوت والدهون بنسبة (+4.7%).
- وسجّل باب الخامات والمعادن ارتفاعًا بنسبة 7.3% نتيجةً لارتفاع أسعار الأحجار والرمل بنسبة (+7.3%).

### ارتفاع أسعار الجملة بنسبة 0.5% لشهر سبتمبر 2021م مقارنة بشهر أغسطس الماضي

ارتفع مؤشر أسعار الجملة بنسبة 0.5% على أساس شهري في شهر سبتمبر 2021م متأثرًا بارتفاع أسعار السلع الأخرى القابلة للنقل بنسبة 0.6%؛ وذلك نتيجة ارتفاع أسعار المواد الكيميائية الأساسية بنسبة (+3.4%)، كما سجل باب المنتجات المعدنية والآلات والمعدات ارتفاعًا بنسبة 0.3%؛ وذلك نتيجة ارتفاع أسعار الآلات المستعملة في الأغراض العامة بنسبة (+1.4%)، وسجل باب منتجات الزراعة وصيد الأسماك ارتفاعًا بنسبة 1.3%؛ وذلك نتيجة ارتفاع أسعار المنتجات الزراعية بنسبة (+2.0%)، كما سجّل باب المنتجات الغذائية والمشروبات والتبغ والمنسوجات ارتفاعًا بنسبة 0.2%؛ وذلك نتيجة ارتفاع أسعار منتجات طواحين الحبوب والنشاء والمنتجات الغذائية الأخرى بنسبة (+0.2%)، كما سجّل باب الخامات والمعادن ارتفاعًا بنسبة 0.4% نتيجة ارتفاع أسعار الأحجار والرمل بنسبة (+0.4%).

### المنهجية:

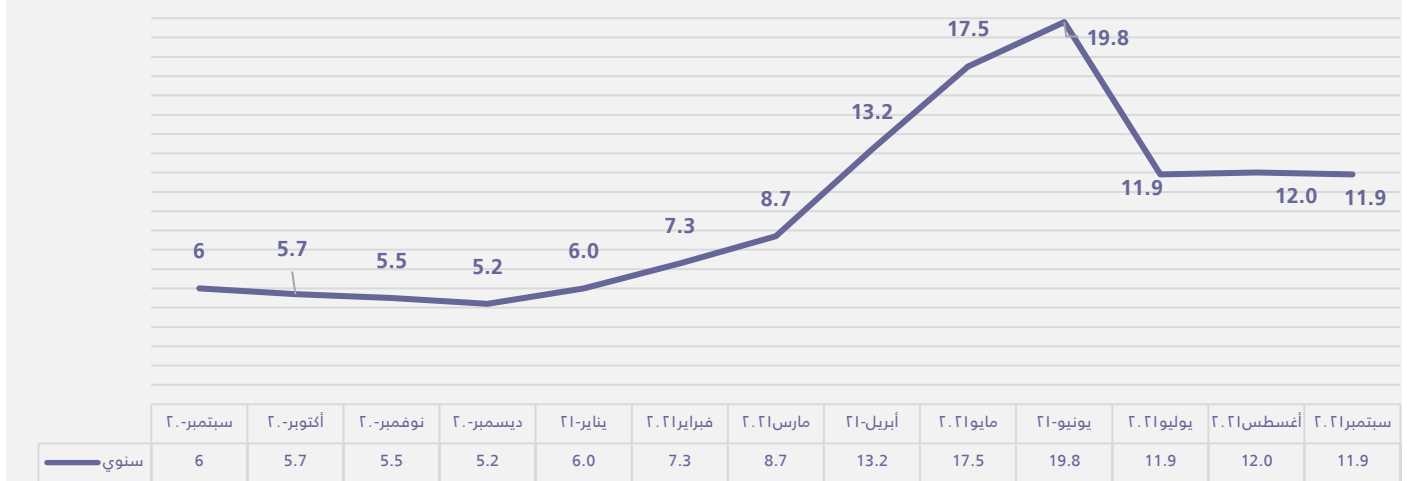
يعكس مؤشر أسعار الجملة (WPI) تحركات أسعار السلع في مرحلة ما قبل البيع بالتجزئة لسلة ثابتة من السلع تتكون من 343 بنداً، تُجمع أسعارها بشكل شهري من ثلاث مدن رئيسية هي: (الرياض - وجدة - الدمام) من خلال الزيارات الميدانية لنقاط البيع، وقد تمّ تحديد سنة 2014م كسنة أساس، وتُنشر إحصاءات مؤشر أسعار الجملة بشكل شهري.

## التغير السنوي والشهري في مؤشر أسعار الجملة حسب الأبواب، لشهر سبتمبر 2021م

*نسبة التغير (%) خلال شهر سبتمبر 2021م مقارنةً مع:		الرقم القياسي العام والأبواب
أغسطس 2021م	سبتمبر 2020م	
0.5	11.9	الرقم القياسي العام.
1.3	6.0	منتجات الزراعة وصيد الأسماك.
0.4	7.3	الخامات والمعادن.
0.2	1.3	المنتجات الغذائية والمشروبات والتبغ والمنسوجات.
0.6	20.7	سلع أخرى قابله للنقل فيما عدا المنتجات المعدنية والآلات والمعدات.
0.3	9.3	المنتجات المعدنية والآلات والمعدات.

\* مقربة للخانة العشرية.

## التغير في مؤشر أسعار الجملة (%) على أساس سنوي



الروابط: [الجدول](#) ، [المنهجية](#)

## ارتفاع أسعار الجملة بنسبة 11.9% لشهر أكتوبر عام 2021م

ارتفع مؤشر الرقم القياسي لأسعار الجملة لشهر أكتوبر 2021م بنسبة 11.9% مقارنةً بنظيره من العام الماضي (أكتوبر 2020 م) على أساس سنوي، وهو مستقر نسبيًا بالشهر السابق (سبتمبر 2021م)، وجاء ارتفاع المؤشر في أكتوبر 2021م بشكل رئيس من ارتفاع أسعار السلع الأخرى القابلة للنقل بنسبة (+20.5%)؛ وذلك نظرًا لثقلها في المؤشر.

### المواد الكيميائية تُسجل أكبر زيادة سنوية في شهر أكتوبر 2021م

- سجّل باب السلع الأخرى القابلة للنقل زيادة في أسعار الجملة بنسبة 20.5%، نتيجة لارتفاع أسعار المواد الكيميائية الأساسية بنسبة (+67.8%)، وكذلك ارتفاع أسعار المنتجات النفطية المكررة بنسبة (+27.2%) وذلك لثقلها في المؤشر.
- كما سجّل باب المنتجات المعدنية والآلات والمعدات ارتفاعًا بنسبة 9.3% وذلك نتيجة لارتفاع أسعار الفلزات القاعدية بنسبة (+29.7%)، وارتفاع أسعار الآلات والأجهزة الكهربائية بنسبة (+8.6%).
- وكذلك سجّل باب منتجات الزراعة وصيد الأسماك ارتفاعًا بنسبة 5.9% متأثرًا بارتفاع أسعار الحيوانات الحية والمنتجات الحيوانية بنسبة (+8.3%)، وكذلك ارتفاع أسعار المنتجات الزراعية بنسبة (+5.3%).
- كما سجّل باب المنتجات الغذائية والمشروبات والتبغ والمنسوجات ارتفاعًا بنسبة 1.7% نتيجة لارتفاع أسعار منتجات اللحوم والأسماك والفواكه والخضروات والزيوت والدهون بنسبة (+5.5%).
- وسجّل باب الخامات والمعادن ارتفاعًا بنسبة 2.3% نتيجة لارتفاع أسعار الأحجار والرمال بنسبة (+2.3%).

### استقرار أسعار الجملة نسبيًا في شهر أكتوبر 2021م مقارنة بالشهر السابق (سبتمبر 2021م)

سجل مؤشر أسعار الجملة لشهر أكتوبر 2021م استقرارًا نسبيًا مقارنة بالشهر السابق (سبتمبر 2021م) حيث ارتفع بنسبة 0.1%؛ متأثرًا بارتفاع أسعار المنتجات المعدنية والآلات والمعدات بنسبة 0.2%؛ وذلك نتيجة ارتفاع أسعار معدات وأجهزة الراديو والتلفزيون والاتصالات بنسبة (+2.1%)، كما سجل باب المنتجات الغذائية والمشروبات والتبغ والمنسوجات ارتفاعًا بنسبة 0.3%؛ وذلك نتيجة ارتفاع أسعار اللحوم والأسماك والفواكه والخضروات والزيوت والدهون بنسبة (+0.8%)، وسجل باب منتجات الزراعة وصيد الأسماك ارتفاعًا بنسبة 0.7%؛ وذلك نتيجة ارتفاع أسعار المنتجات الزراعية بنسبة (+1.1%)، كما سجّل باب الخامات والمعادن ارتفاعًا بنسبة 0.6% نتيجة ارتفاع أسعار الأحجار والرمال بنسبة (+0.6%)، في حين سجل باب السلع الأخرى القابلة للنقل انخفاضًا بنسبة 0.3% وذلك نتيجة انخفاض أسعار المواد الكيميائية الأساسية بنسبة (-2.2%).

### المنهجية:

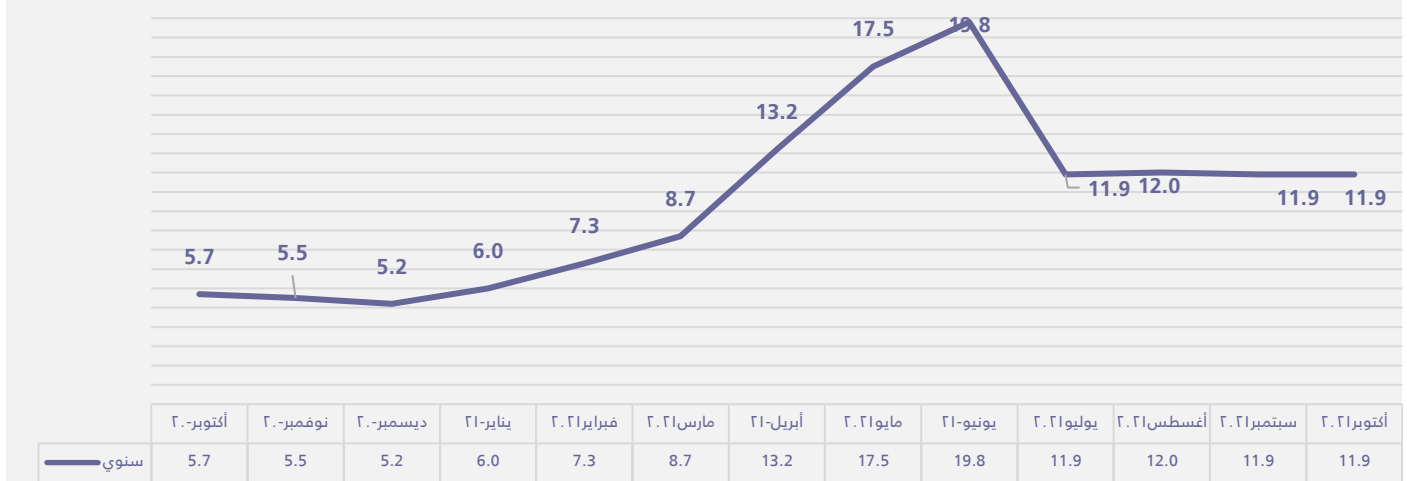
يعكس مؤشر أسعار الجملة (WPI) تحركات أسعار السلع في مرحلة ما قبل البيع بالتجزئة لسلة ثابتة من السلع تتكون من 343 بنداً، تُجمع أسعارها بشكل شهري من ثلاث مدن رئيسية هي: (الرياض - وجدة - الدمام) من خلال الزيارات الميدانية لنقاط البيع، وقد تمّ تحديد سنة 2014م كسنة أساس، وتُنشر إحصاءات مؤشر أسعار الجملة بشكل شهري.

## التغير السنوي والشهري في مؤشر أسعار الجملة حسب الأبواب، لشهر أكتوبر 2021م

*نسبة التغير (%) خلال شهر أكتوبر 2021م مقارنةً مع:		الرقم القياسي العام والأبواب
سبتمبر 2021م	أكتوبر 2020م	
0.1	11.9	الرقم القياسي العام.
0.7	5.9	منتجات الزراعة وصيد الأسماك.
0.6	2.3	الخامات والمعادن.
0.3	1.7	المنتجات الغذائية والمشروبات والتبغ والمنسوجات.
-0.3	20.5	سلع أخرى قابله للنقل فيما عدا المنتجات المعدنية والآلات والمعدات.
0.2	9.3	المنتجات المعدنية والآلات والمعدات.

\* مقربة للخانة العشرية.

## التغير في مؤشر أسعار الجملة (%) على أساس سنوي



الروابط: [الجدول](#) ، [المنهجية](#)

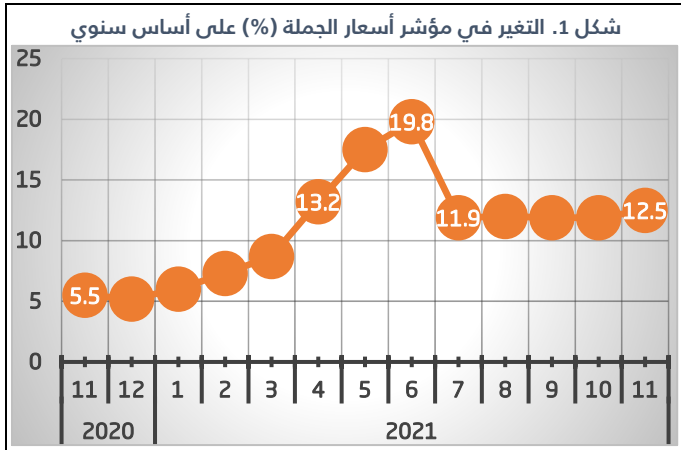
## ارتفاع أسعار الجملة بنسبة 12.5% لشهر نوفمبر عام 2021

ارتفع مؤشر الرقم القياسي لأسعار الجملة لشهر نوفمبر 2021 بنسبة 12.5% مقارنة بنظيره من عام 2020. وهو أعلى من شهر أكتوبر 2021 (11.9%). وجاء ارتفاع المؤشر في نوفمبر 2021 بشكل رئيس من ارتفاع أسعار السلع الأخرى القابلة للنقل بنسبة 21.6% نظرا لثقلها في المؤشر.

ارتفاعا بنسبة 0.1% وذلك نتيجة ارتفاع أسعار معدات وأجهزة الراديو والتلفزيون والاتصالات بنسبة 2.2%، كما سجل باب الخامات والمعادن ارتفاعا بنسبة 1.0% متأثراً بارتفاع أسعار الأحجار والرمل بنسبة 1.0%.

جدول 1. التغير السنوي والشهري في مؤشر أسعار الجملة حسب الأبواب (نوفمبر 2021)(%)	
الرقم القياسي العام والأبواب	*نسبة التغير (%) خلال شهر
الرقم القياسي العام	نوفمبر 2021م مقارنة مع: أكتوبر 2021م
الرقم القياسي العام	نوفمبر 2021م
منتجات الزراعة وصيد الأسماك.	نوفمبر 2020م
الخامات والمعادن.	نوفمبر 2020م
المنتجات الغذائية والمشروبات والتبغ والمنسوجات.	نوفمبر 2020م
سلع أخرى قابلة للنقل فيما عدا المنتجات المعدنية والآلات والمعدات.	نوفمبر 2020م
المنتجات المعدنية والآلات والمعدات.	نوفمبر 2020م

المصدر: الجداول.



### منهجية مؤشر أسعار الجملة

يعكس مؤشر أسعار الجملة (WPI) تحركات أسعار السلع في مرحلة ما قبل البيع بالتجزئة لسلة ثابتة من السلع تتكون من 343 بنداً، تجمع أسعارها بشكل شهري من ثلاث مدن رئيسية هي: (الرياض - وجدة - الدمام) من خلال الزيارات الميدانية لنقاط البيع، وقد تم تحديد سنة 2014 كسنة أساس، ويتم نشر إحصاءات مؤشر أسعار الجملة بشكل شهري. للمزيد حول المنهجية اتبع الرابط: [المنهجية](#)

### المواد الكيميائية تشهد أكبر زيادة سنوية في شهر نوفمبر 2021

كما سجل باب المنتجات المعدنية والآلات والمعدات ارتفاعا بنسبة 9.3% نتيجة لارتفاع أسعار الفلزات القاعدية بنسبة 28.9% والآلات والأجهزة الكهربائية بنسبة 8.4%.

وكذلك سجل باب منتجات الزراعة وصيد الأسماك ارتفاعا بنسبة 7.7% متأثراً بارتفاع أسعار الحيوانات الحية والمنتجات الحيوانية بنسبة 8.2% وأسعار المنتجات الزراعية بنسبة 8.1%.

كما سجل باب المنتجات الغذائية والمشروبات والتبغ والمنسوجات ارتفاعا بنسبة 2.0% نتيجة لارتفاع أسعار منتجات اللحوم والأسماك والفواكه والخضروات والزيوت والدهون بنسبة 6.0%.

سجل باب الخامات والمعادن ارتفاعا بنسبة 3.1% نتيجة لارتفاع أسعار الأحجار والرمل بنسبة 3.1%.

سجل باب السلع الأخرى القابلة للنقل زيادة في أسعار الجملة بنسبة 21.6% نتيجة لارتفاع أسعار المواد الكيميائية الأساسية بنسبة 74.7% وأسعار المنتجات النفطية المكررة بنسبة 28.3%. وذلك نظرا لثقلها في المؤشر.

### ارتفاع أسعار الجملة في نوفمبر 2021 مقارنة بأكتوبر 2021

سجل مؤشر أسعار الجملة لشهر نوفمبر 2021 ارتفاعا بنسبة 0.4% مقارنة بشهر أكتوبر 2021 على أساس شهري متأثراً بارتفاع أسعار السلع الأخرى القابلة للنقل بنسبة 0.6%، وذلك نتيجة ارتفاع أسعار المواد الكيميائية الأساسية بنسبة 3.1%.

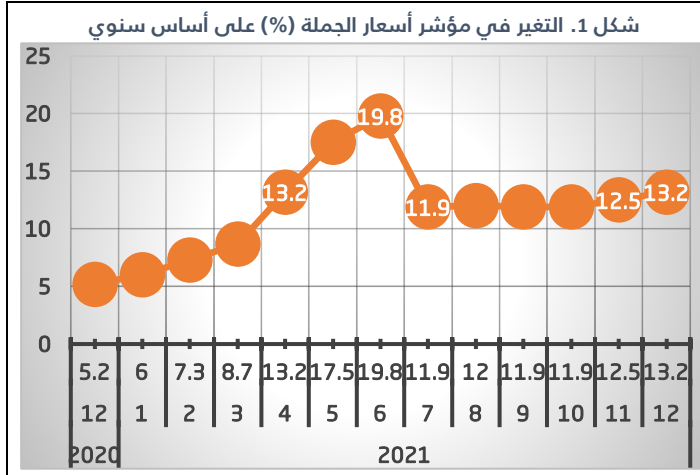
كما سجل باب منتجات الزراعة وصيد الأسماك ارتفاعا بنسبة 1.4%، متأثراً بارتفاع أسعار المنتجات الزراعية بنسبة 1.6%. وسجل باب المنتجات الغذائية والمشروبات والتبغ والمنسوجات ارتفاعا بنسبة 0.4% نتيجة ارتفاع أسعار اللحوم والأسماك والفواكه والخضروات والزيوت والدهون بنسبة 1.0%. وسجل باب المنتجات المعدنية والآلات والمعدات

## ارتفاع أسعار الجملة بنسبة 13.2% لشهر ديسمبر عام 2021

ارتفع مؤشر الرقم القياسي لأسعار الجملة لشهر ديسمبر 2021 بنسبة 13.2% مقارنة بنظيره من عام 2020. وهو أعلى من شهر نوفمبر 2021 حيث كان (12.5%). وجاء ارتفاع المؤشر بشكل رئيس من ارتفاع أسعار السلع الأخرى القابلة للنقل بنسبة 23.4%؛ نظرا لثقلها في المؤشر.

جدول 1. التغير السنوي والشهري في مؤشر أسعار الجملة حسب الأبواب (ديسمبر 2021) (%)		الرقم القياسي العام والأبواب
ديسمبر 2021 مقارنة مع:	نسبة التغير (%) خلال شهر	
ديسمبر 2020م	ديسمبر 2021م	
0.8	13.2	الرقم القياسي العام.
1.2	11.4	منتجات الزراعة وصيد الأسماك.
0.0	4.1	الخامات والمعادن.
0.2	2.5	المنتجات الغذائية والمشروبات والتبغ والمنسوجات.
1.5	23.4	سلع أخرى قابلة للنقل فيما عدا المنتجات المعدنية والآلات والمعدات.
0.2	8.6	المنتجات المعدنية والآلات والمعدات.

المصدر: الجداول



### منهجية مؤشر أسعار الجملة

يعكس مؤشر أسعار الجملة (WPI) تحركات أسعار السلع في مرحلة ما قبل البيع بالتجزئة لسلة ثابتة من السلع تتكون من 343 بنداً، تجمع أسعارها بشكل شهري من ثلاث مدن رئيسية هي: (الرياض - وجدة - والدمام) من خلال الزيارات الميدانية لنقاط البيع، وقد تم تحديد سنة 2014 كسنة أساس، ويتم نشر إحصاءات مؤشر أسعار الجملة بشكل شهري. للمزيد حول المنهجية اتبع الرابط: [المنهجية](#)

### المواد الكيميائية تشهد أكبر زيادة سنوية في شهر ديسمبر 2021

سجل باب السلع الأخرى القابلة للنقل زيادة في أسعار الجملة بنسبة 23.4%؛ نتيجة لارتفاع أسعار المواد الكيميائية الأساسية بنسبة 91.2%، وأسعار المنتجات النفطية المكررة بنسبة 28.9%. وذلك لثقلها في المؤشر.

كما سجل باب المنتجات المعدنية والآلات والمعدات ارتفاعاً بنسبة 8.6%؛ نتيجة لارتفاع أسعار الفلزات القاعدية بنسبة 23.9%؛ ومعدات وأجهزة الراديو والتلفزيون والاتصالات بنسبة 15.3%.

وكذلك سجل باب منتجات الزراعة وصيد الأسماك ارتفاعاً بنسبة 11.4%؛ متأثراً بارتفاع أسعار المنتجات الزراعية بنسبة 12.1%، وأسعار الحيوانات الحية والمنتجات الحيوانية بنسبة 11.7%.

كما سجل باب المنتجات الغذائية والمشروبات والتبغ والمنسوجات ارتفاعاً بنسبة 2.5%؛ نتيجة لارتفاع أسعار منتجات اللحوم والأسماك والفواكه والخضروات والزيت والدهون بنسبة 6.7%.

كما سجل باب الخامات والمعادن ارتفاعاً بنسبة 4.1%؛ نتيجة لارتفاع أسعار الأحجار والرمال بنسبة 4.1%.

### ارتفاع أسعار الجملة في ديسمبر 2021 مقارنة بشهر نوفمبر 2021

سجل مؤشر أسعار الجملة لشهر ديسمبر 2021 ارتفاعاً بنسبة 0.8% مقارنة بشهر نوفمبر 2021 على أساس شهري متأثراً بارتفاع أسعار السلع الأخرى القابلة للنقل بنسبة 1.5%، وذلك نتيجة ارتفاع أسعار المواد الكيميائية الأساسية بنسبة 11.2%.

كما سجل باب منتجات الزراعة وصيد الأسماك ارتفاعاً بنسبة 1.2%، متأثراً بارتفاع أسعار المنتجات الزراعية بنسبة 1.0%.

وسجل باب المنتجات المعدنية والآلات والمعدات ارتفاعاً بنسبة 0.2%؛ نتيجة لارتفاع أسعار معدات وأجهزة الراديو والتلفزيون والاتصالات بنسبة 1.8%، كما سجل باب المنتجات

الغذائية والمشروبات والتبغ والمنسوجات ارتفاعاً بنسبة 0.2% متأثراً بارتفاع أسعار منتجات طواحين الحبوب والنشاء والمنتجات

الغذائية الأخرى بنسبة 0.2%. في حين لم يسجل باب الخامات والمعادن أي ارتفاع يذكر في شهر ديسمبر 2021.