

نشرة إحصاءات المنشآت والقوى العاملة الصحية لعام 2023م

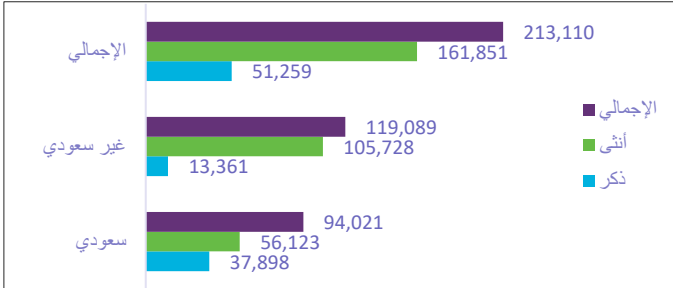
بلغ عدد الأسيّرة في المستشفيات 23.8 سريّراً لكل 10,000 نسمة و33.6 طبيباً بشريّاً لكل 10,000 نسمة من السكان

كشفت نشرة إحصاءات المنشآت والقوى العاملة الصحية 2023م أن إجمالي عدد المستشفيات في المملكة بلغ 499 مستشفى، حيث تصدر منطقة الرياض بـ 109 مستشفيات، وبلغ عدد الأطباء البشريين في المملكة 113,300 طبيب في عام 2023م، وقد بلغ عدد الأطباء السعوديين 48,487 طبيباً، كما كان إجمالي عدد أطباء الأسنان 25,970 طبيباً، وكان عدد أطباء الأسنان السعوديين 13,959 طبيباً. فيما بلغت أعداد الممرضين 213,110 ممرضين، وكان عدد الإناث منهم 161,851 ممرضة. وكان عدد القابلات 4,997 قابلة، وكان عدد السعوديات منهن 1,392 قابلة، ووصل عدد الصيادلة إلى 36,810 صيادلة، فيما كان عدد الفئات الطبية المساعدة 153,688.

إجمالي عدد الممرضين في المملكة 213,110 في عام 2023م

بلغ إجمالي عدد الممرضين 213,110 ممرضين وممرضات، حيث كان عدد الإناث 161,851 ممرضة، وبلغ عدد طاقم التمريض السعودي 94,021 ممرضاً وممرضة، كما هو موضح في الشكل (5).

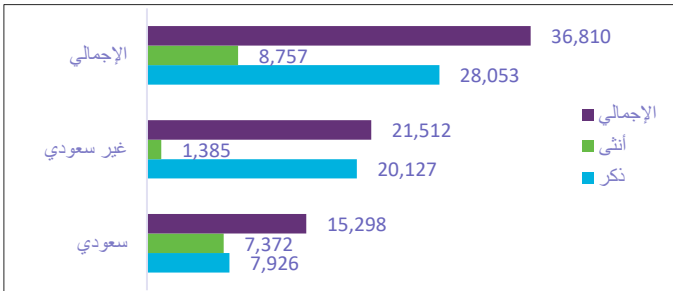
شكل 5. إجمالي عدد الممرضين في المملكة حسب الجنس والجنسية



إجمالي عدد الصيادلة في المملكة 36,810 في عام 2023م

بلغ عدد الصيادلة 36,810، وكان إجمالي الصيادلة السعوديين 15,298 صيدلياً، وغير السعوديين 21,512 صيدلياً. كما هو موضح في الشكل (6).

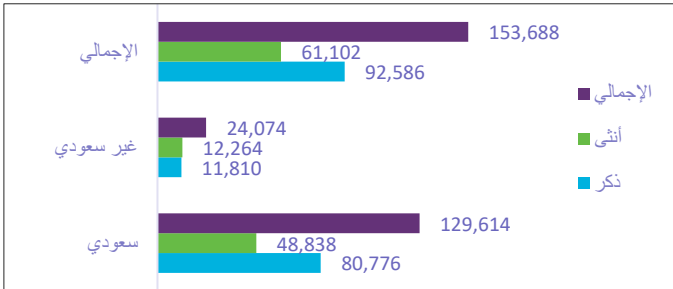
شكل 6. إجمالي عدد الصيادلة في المملكة حسب الجنس والجنسية.



عدد الفئات الطبية المساعدة في المملكة 153,688 في عام 2023م

بلغ عدد الفئات الطبية المساعدة 153,688 شخصاً، وكان إجمالي الإناث منهم 61,102، بينما كان عدد الذكور 92,586 رجلاً، فيما كان إجمالي عدد الفئات الطبية المساعدة غير السعوديين 24,074 شخصاً. كما هو موضح في الشكل (7).

شكل 7. إجمالي عدد الفئات الطبية المساعدة حسب الجنس والجنسية.



المصدر: الجدول.

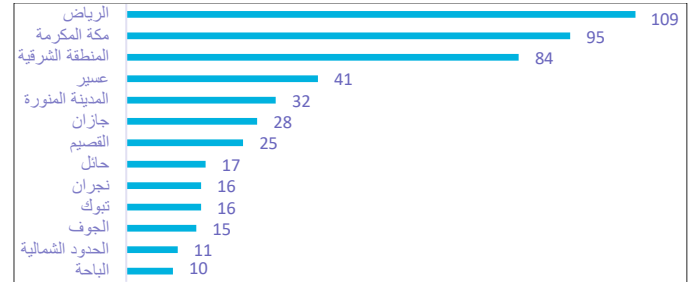
المنهجية والجودة

تستعرض هذه النشرة إحصاءات المنشآت والقوى العاملة الصحية في المملكة في عام 2023م، بناءً على بيانات وزارة الصحة 2023م، والتقديرات السكانية الصادرة من الهيئة العامة للإحصاء لعام 2023م، ولمزيد من التفاصيل عن المنهجية والجودة انقر على: [الرابط](#).

بلغ إجمالي عدد المستشفيات في المملكة 499 مستشفى في عام 2023

بحسب نتائج نشرة إحصاءات المنشآت والقوى العاملة الصحية لعام 2023م بلغ إجمالي عدد المستشفيات في المملكة 499 مستشفى، وقد تصدرت منطقة الرياض بـ 109 مستشفيات، تليها منطقة مكة المكرمة بـ 95 مستشفى، كما هو موضح في الشكل (1).


شكل 1. إجمالي عدد المستشفيات في المملكة العربية السعودية



عدد الأسيّرة في المستشفيات 23.8 سريّراً لكل 10,000 نسمة

بلغ عدد الأسيّرة في مستشفيات المملكة 23.8 سريّراً لكل 10,000 نسمة، وجاءت منطقة الحدود الشمالية كأكثر المناطق بعدد 37.7 سريّراً لكل 10,000 نسمة تليها منطقة الباحة بـ 36.7 سريّراً، كما هو موضح في الشكل (2).

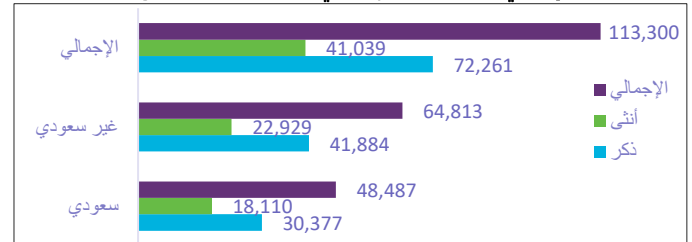
شكل 2. عدد الأسيّرة في المملكة العربية السعودية لكل 10 آلاف نسمة



إجمالي عدد الأطباء البشريين في المملكة 113,300 طبيب

بلغ عدد الأطباء البشريين 113,300 طبيب وطبيبة، وكان إجمالي الأطباء الذكور 72,261 طبيباً، فيما كان عدد الطبيبات 41,039 طبيبة، فيما كان إجمالي عدد الأطباء البشريين غير السعوديين 64,813 طبيباً، كما هو موضح في الشكل (3).

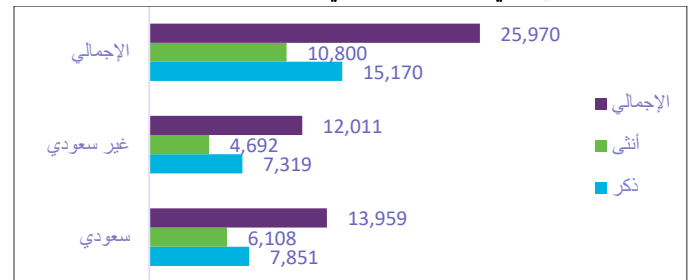
شكل 3. إجمالي عدد الأطباء البشريين في المملكة حسب الجنس والجنسية.



إجمالي عدد أطباء الأسنان في المملكة 25,970 طبيباً في عام 2023م

أظهرت نتائج نشرة إحصاءات المنشآت والقوى العاملة الصحية لعام 2023م أن إجمالي عدد أطباء الأسنان في المملكة بلغ 25,970 طبيباً وطبيبة، وكان عدد أطباء الأسنان السعوديين 13,959 طبيباً، كما يوضح الشكل (4).

شكل 4. إجمالي عدد أطباء الأسنان في المملكة حسب الجنس والجنسية



إحصاءات المنشآت والقوى العاملة الصحية لعام 2024م

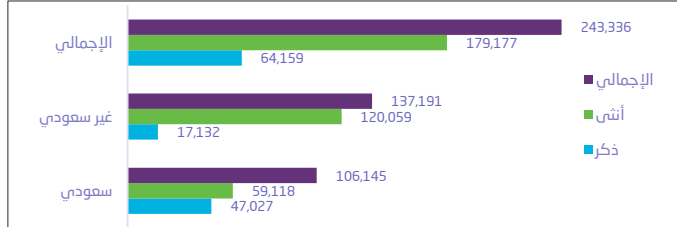
بلغ عدد الأسرّة في مستشفيات المملكة 23.4 سريراً لكل 10 آلاف نسمة، و36.8 طبيباً بشرياً لكل 10 آلاف نسمة من السكان في عام 2024م

أوضحت نشرة إحصاءات المنشآت والقوى العاملة الصحية 2024م أن إجمالي عدد المستشفيات في المملكة بلغ 516 مستشفى، وتصدر منطقة الرياض بـ 115 مستشفى، فيما بلغ عدد مراكز الرعاية الصحية الأولية والمجمعات الطبية 5,779 مركزاً ومجمّعاً طبيّاً. وبلغ عدد الأطباء البشريين في المملكة 129,772 طبيباً في عام 2024م بمعدل زيادة يقدر بـ 14.5% مقارنةً بعام 2023م، حيث بلغ عدد الأطباء السعوديين 55,159 طبيباً، وبلغ إجمالي عدد أطباء الأسنان 33,751 طبيباً، وكان عدد أطباء الأسنان السعوديين 19,598 طبيباً. فيما بلغت أعداد الممرضين 243,336 ممرضاً في عام 2024م، وكان عدد الإناث منهم 179,177 ممرضة. وبلغ عدد القابلات 6,139 قابلة، وكان عدد السعوديات منهن 1,721 قابلة. وبلغ عدد القابلات لكل 1000 ولادة حية 11.9 قابلة، ووصل عدد الصيادلة إلى 46,856 صيدلانياً بمعدل زيادة يقدر بـ 27.3% منذ العام السابق.

إجمالي عدد الممرضين 243,336 في عام 2024م

بلغ إجمالي عدد الممرضين 243,336 ممرضاً وممرضة، حيث كان عدد الإناث 179,177 ممرضة، وبلغ عدد طاقم التمريض السعودي 106,141 ممرضاً وممرضة. كما هو موضح في الشكل (5).

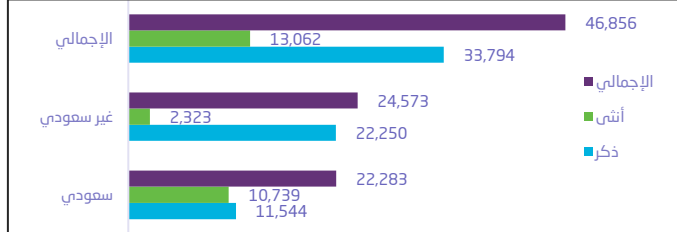
شكل 5. إجمالي عدد الممرضين في المملكة حسب الجنس والجنسية



إجمالي عدد الصيادلة 46,856 في عام 2024م

بلغ عدد الصيادلة 46,856 صيدلانياً، وكان إجمالي الصيادلة السعوديين 22,283 صيدلانياً، وغير السعوديين 24,573 صيدلانياً. كما هو موضح في الشكل (6).

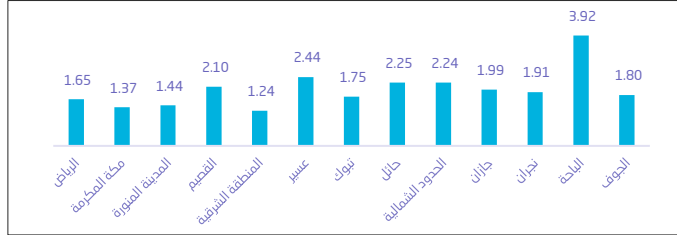
شكل 6. إجمالي عدد الصيادلة في المملكة حسب الجنس والجنسية.



بلغ عدد مراكز الرعاية الصحية الأولية والمجمعات الطبية 1.64 مركزاً ومجمّعاً لكل 10 آلاف نسمة

بحسب نتائج نشرة إحصاءات المنشآت والقوى العاملة الصحية لعام 2024م بلغ عدد مراكز الرعاية الصحية الأولية والمجمعات الطبية 1.64 مركزاً ومجمّعاً لكل 10 آلاف نسمة. وجاءت منطقة الباحة كأكثر المناطق بعدد 3.92 مراكز ومجمعات لكل 10 آلاف نسمة تليها منطقة عسير بـ 2.44 مركزاً ومجمّعاً. كما هو موضح في الشكل (7).

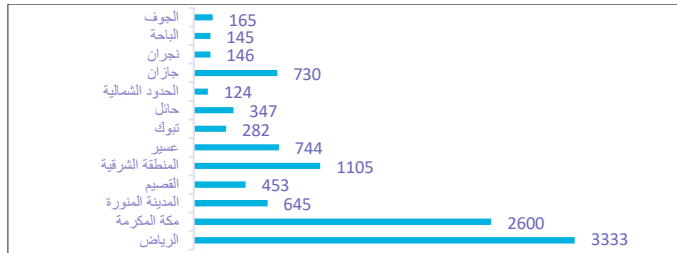
شكل 7. إجمالي عدد مراكز الرعاية الصحية الأولية والمجمعات الطبية لكل 10 آلاف نسمة من السكان



بلغ عدد الصيدليات في القطاع الخاص 10,819 صيدلية في عام 2024م

بحسب نتائج نشرة إحصاءات المنشآت والقوى العاملة الصحية لعام 2024م بلغ إجمالي عدد الصيدليات في القطاع الخاص 10,819 صيدلية، وقد تصدرت منطقة الرياض حيث بلغ عددها 3333 صيدلية، تليها منطقة مكة المكرمة بـ 2600 صيدلية، كما هو موضح في الشكل (8).

شكل 8. عدد الصيدليات في القطاع الخاص في عام 2024م



المصدر: الجاهول

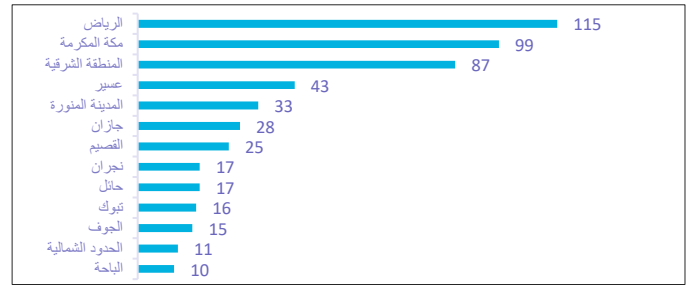
المنهجية والجودة

تستعرض هذه النشرة إحصاءات المنشآت والقوى العاملة الصحية في المملكة في عام 2024م، بناءً على بيانات وزارة الصحة 2024م، والتقديرات السكانية الصادرة من الهيئة العامة للإحصاء لعام 2024م، وبيانات المركز السعودي لاعتماد المنشآت الصحية لعام 2024م، وبيانات الهيئة السعودية للتخصصات الصحية لعام 2024م. ولمزيد من التفاصيل عن المنهجية والجودة انقر على: [الرابط](#).

إجمالي عدد مستشفيات المملكة 516 مستشفى في عام 2024م

بحسب نتائج نشرة إحصاءات المنشآت والقوى العاملة الصحية لعام 2024م بلغ إجمالي عدد المستشفيات في المملكة 516 مستشفى، وقد تصدرت منطقة الرياض بـ 115 مستشفى، تليها منطقة مكة المكرمة بـ 99 مستشفى، كما هو موضح في الشكل (1).

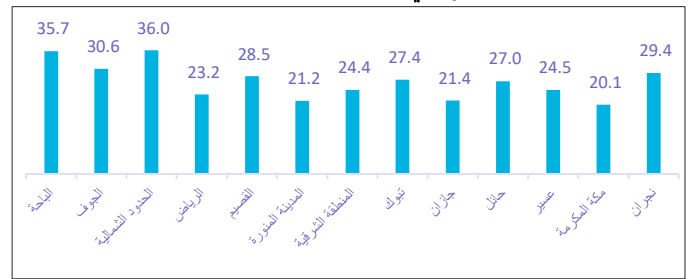
شكل 1. إجمالي عدد المستشفيات في المملكة في عام 2024م



عدد الأسرّة في المستشفيات 23.4 سريراً لكل 10 آلاف نسمة

بلغ عدد الأسرّة في مستشفيات المملكة 23.4 سريراً لكل 10 آلاف نسمة، وجاءت منطقة الحدود الشمالية كأكثر المناطق بعدد 36.0 سريراً لكل 10 آلاف نسمة تليها منطقة الباحة بـ 35.7 سريراً. كما هو موضح في الشكل (2).

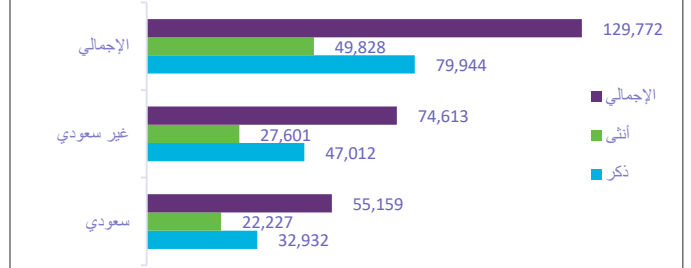
شكل 2. عدد الأسرّة في المملكة لكل 10 آلاف نسمة من السكان



إجمالي عدد الأطباء البشريين 129,772 طبيباً

بلغ عدد الأطباء البشريين 129,772 طبيباً وطبيبة، وكان إجمالي الأطباء الذكور 79,944 طبيباً، فيما كان عدد الطبيبات 49,828 طبيبة، وكان إجمالي عدد الأطباء البشريين غير السعوديين 74,613 طبيباً. كما هو موضح في الشكل (3).

شكل 3. إجمالي عدد الأطباء البشريين في المملكة حسب الجنس والجنسية



إجمالي عدد أطباء الأسنان 33,751 طبيباً في عام 2024م

أظهرت نتائج نشرة إحصاءات المنشآت والقوى العاملة الصحية في عام 2024م أن إجمالي عدد أطباء الأسنان في المملكة بلغ 33,751 طبيباً وطبيبة، وكان عدد أطباء الأسنان السعوديين 19,598 طبيباً، كما يوضح الشكل (4).

شكل 4. إجمالي عدد أطباء الأسنان في المملكة حسب الجنس والجنسية

