

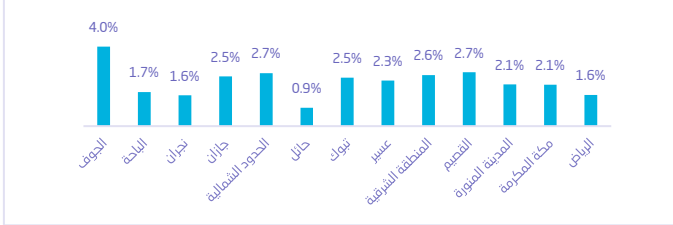


40.4% من العاملين توفر لهم جهة العمل إدارة خاصة بالصحة والسلامة.

وفقاً للسجلات الإدارية، بلغ معدل الإصابات المهنية بين العاملين 15 سنة فأكثر 245.7 إصابة غير مميتة و 1.1 إصابة مميتة لكل 100 ألف عامل، باستثناء إصابات حوادث الطرق. وفي بيئة العمل، وبحسب إفادة المستجيبين للمسح، تلقى 39% من العاملين تدريباً على إجراءات الصحة والسلامة المهنية، ويتمتع 40.4% بإمكانية الوصول إلى إدارة مخصصة للصحة والسلامة المهنية في مكان عملهم، ويوجد لدى 38.8% ممثل للصحة والسلامة المهنية، بينما يخضع 32.2% لفحوصات طبية دورية يوفرها صاحب العمل. وفيما يتعلق بالمخاطر في بيئة العمل، أظهرت النتائج أن 5.4% من العاملين يشغلون آلات خطرة، و 2.1% يتعاملون مع مواد كيميائية، و 1% يتعرضون للمعادن الثقيلة. وفي مجال الرعاية الصحية، أفاد 95% من العاملين بأن لديهم تغطية للحصول على خدمات الرعاية الصحية الأساسية. وأظهرت النتائج بأن خلال الأشهر الاثني عشر الماضية، كانت أكثر المشكلات الصحية المرتبطة بالعمل شيوعاً هي "التوتر المرتبط بالعمل" بنسبة 2.1%، تليها "مشاكل العين والبصر" بنسبة 2%، في حين ذكر 79.5% من العاملين أنهم لم يعانون من أي مشاكل صحية متعلقة بالعمل خلال نفس الفترة.


2.1% من العاملين يتطلب عملهم التعامل مع المواد الكيميائية التي قد تسبب الحساسية أو التهيج أو الأمراض الأخرى

شكل 7: نسبة العاملين (18 سنة فأكثر) الذين يتطلب عملهم التعامل مع المواد الكيميائية في بيئة العمل حسب المنطقة الإدارية



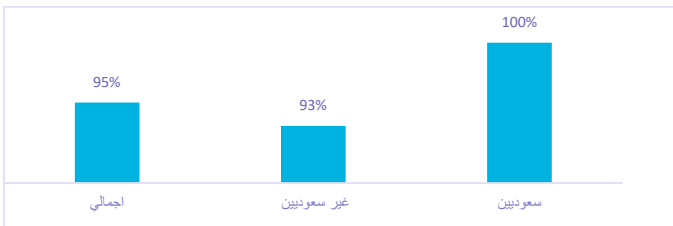
1% من العاملين يتطلب عملهم التعرض للمعادن الثقيلة في بيئة العمل

شكل 8: نسبة العاملين (18 سنة فأكثر) الذين يتطلب عملهم التعرض للمعادن الثقيلة في بيئة العمل حسب المنطقة الإدارية



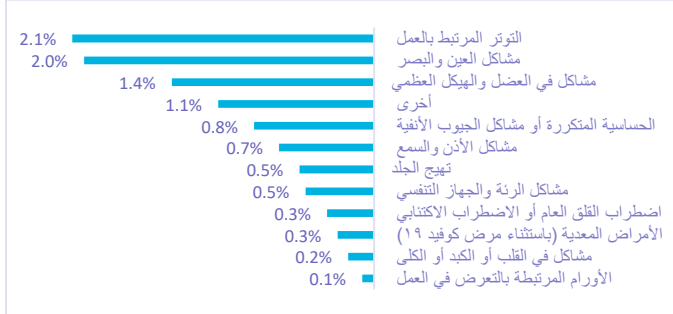
95% من العاملين لديهم تغطية للحصول على الرعاية الصحية الأساسية

شكل 9: التغطية الصحية الأساسية للعاملين (18 سنة فأكثر) حسب الجنسية



2.1% من العاملين لديهم توتر مرتبط بالعمل و 2.0% لديهم مشاكل في العين والبصر

شكل 10: التوزيع النسبي للمشاكل الصحية المتعلقة بالعمل للعاملين (18 سنة فأكثر)



تنويه

تستند تقديرات إحصاءات الصحة والسلامة في العمل إلى البيانات المبلغة ذاتياً من المشاركين من خلال الزيارات الميدانية "المنزلية" التي تمت في المسح الصحي الوطني 2024م، باستثناء معدل إصابات العمل حيث تم حسابه من البيانات السجلية من مجلس الوطني للصحة والسلامة المهنية.

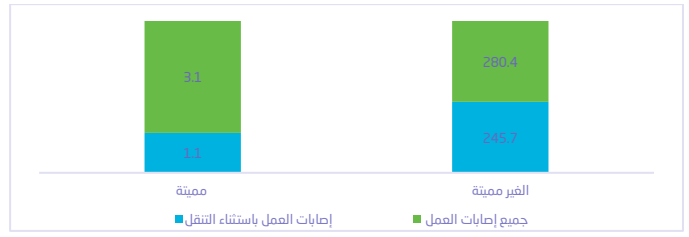
المنهجية والجودة

تستعرض هذه النشرة مؤشرات إحصاءات الصحة والسلامة في العمل للعاملين (18 سنة فأكثر) بناءً على نتائج المسح الصحي الوطني 2024م، وتقديرات السكان من الهيئة العامة للإحصاء لعام 2024م، والبيانات السجلية من مجلس الوطني للصحة والسلامة المهنية.

ولمزيد من التفاصيل عن منهجية المسح انقر على: [الرابط](#)، [جدول](#)

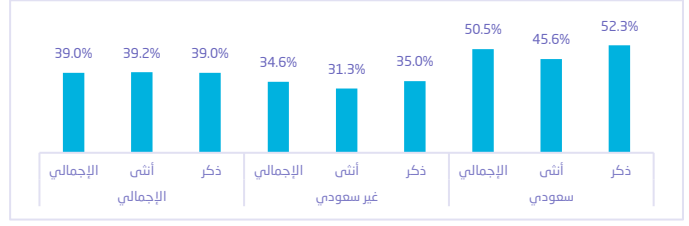
بلغ معدل الإصابات المهنية بين العاملين (15 سنة فأكثر) 245.7 إصابة غير مميتة و 1.1 إصابة مميتة لكل 100 ألف عامل.

شكل 1: معدلات إصابات العمل بين العاملين 15 سنة فأكثر حسب نوع الإصابة



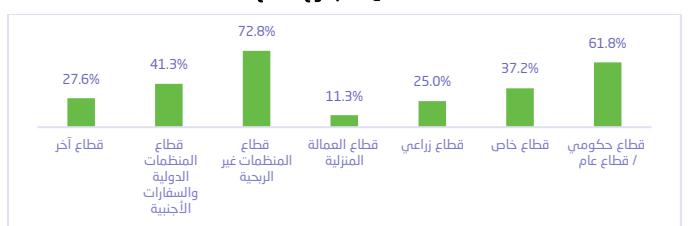
39% من العاملين تم تدريبهم على إجراءات الصحة والسلامة في العمل

شكل 2: نسبة العاملين (18 سنة فأكثر) الذين تم تدريبهم على إجراءات الصحة والسلامة في العمل حسب الجنس والجنسية



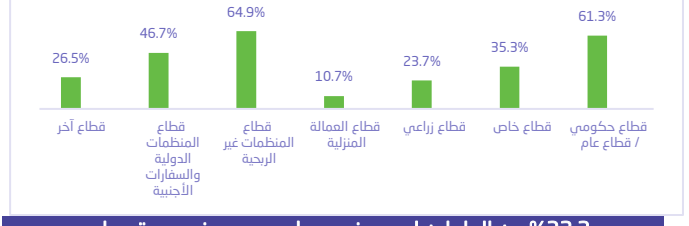
40.4% من العاملين توفر لهم جهة العمل إدارة خاصة بالصحة والسلامة

شكل 3: نسبة العاملين (18 سنة فأكثر) الذين توفر لهم جهة العمل إدارة خاصة بالصحة والسلامة في العمل حسب نوع القطاع



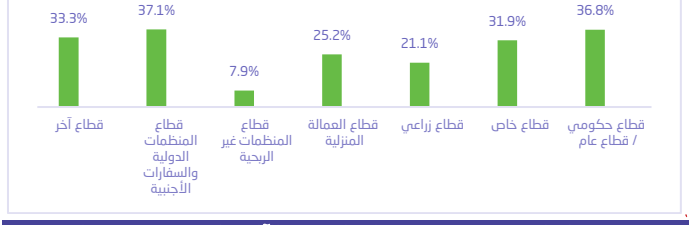
أفاد 38.8% من العاملين بأنه يوجد في جهة عملهم ممثل أو موظف للصحة المهنية

شكل 4: نسبة العاملين (18 سنة فأكثر) الذين يوجد في جهة عملهم ممثل / موظف للصحة المهنية حسب نوع القطاع



32.2% من العاملين لديهم فحص طبي دوري في جهة عملهم

شكل 5: نسبة العاملين (18 سنة فأكثر) الذين لديهم فحص طبي دوري في جهة عملهم حسب نوع القطاع



5.4% من العاملين يتطلب عملهم التعامل مع الآلات الخطرة في بيئة العمل

شكل 6: نسبة العاملين (18 سنة فأكثر) الذين يتطلب عملهم التعامل مع الآلات الخطرة في بيئة العمل حسب المنطقة الإدارية

